

## PORTADA

### Datos Básicos

Nombre de la Entidad de Gobierno	MUNICIPIO DE CARTAGO
Nit	891.900.493-2
Tipo de Informe	Estados Financieros Trimestrales
Fecha de Corte del Informe	30 de septiembre de 2023
Fecha de Corte Comparativo	30 de septiembre de 2022
Moneda de presentación	Pesos Colombianos
Grado de Redondeo	Ninguno
Medio de Publicación	Pagina Web del Municipio

### Información de los Signatarios

Representante Legal	Víctor Alfonso Álvarez Mejía Alcalde Municipal
Preparador de la Información	Claudia Liliana Ortega Delvechi Contadora Publica TP 139283-T

### Información de Contacto

Dirección	CAM Calle 8 # 6-52 - Código Postal 762021
Departamento	Valle del Cauca
Teléfonos	PBX (2) 2114101
Correo Electrónico	<a href="mailto:contabilidad@cartago.gov.co">contabilidad@cartago.gov.co</a>

	MUNICIPIO DE CARTAGOVALLE DEL CAUCA		PAGINA: 2
	Nit: 891.900.493-2		CÓDIGO: MAHP.106
	ESTADO DE SITUACIÓN FINANCIERA Periodo Contable Terminado el 30 de septiembre de 2023		VERSIÓN: 1


COD	CONCEPTO	NOTA	30/09/2023	30/09/2022
1	ACTIVOS		\$ 659.688.975.439	\$ 621.974.185.554
	ACTIVOS CORRIENTES		\$ 111.438.008.806	\$ 86.552.650.312
11	EFFECTIVO Y EQUIVALENTES AL EFFECTIVO		\$ 43.031.197.620	\$ 44.555.019.024
13	CUENTAS POR COBRAR		\$ 66.928.140.073	\$ 41.996.742.584
15	INVENTARIOS		\$ 1.478.671.113	\$ 888.703
	ACTIVOS NO CORRIENTES		\$ 548.250.966.633	\$ 535.421.535.242
12	INVERSIONES E INSTRUMENTOS DERIVADOS		\$ 313.813.336.652	\$ 313.248.364.849
13	CUENTAS POR COBRAR		-\$ 7.923.750.607	\$ 9.656.781.619
16	PROPIEDADES, PLANTA Y EQUIPO		\$ 67.206.379.858	\$ 67.596.973.273
17	BIENES DE USO PÚBLICO E HISTÓRICOS Y CULTURALES		\$ 86.793.200.567	\$ 83.339.826.216
19	OTROS ACTIVOS		\$ 88.361.800.163	\$ 61.579.589.284


2	PASIVOS		\$ 56.462.985.276	\$ 54.333.987.532
	PASIVOS CORRIENTES		\$ 6.875.686.075	\$ 6.935.599.142
23	PRÉSTAMOS POR PAGAR		\$ 0	\$ 0
24	CUENTAS POR PAGAR		\$ 3.239.294.729	\$ 3.680.750.438
25	BENEFICIOS A LOS EMPLEADOS		\$ 2.533.012.593	\$ 3.092.868.951
29	OTROS PASIVOS		\$ 1.103.378.753	\$ 161.979.753
	PASIVOS NO CORRIENTES		\$ 49.587.299.201	\$ 47.398.388.390
23	PRÉSTAMOS POR PAGAR		\$ 20.359.086.107	\$ 16.450.190.228
25	BENEFICIOS A LOS EMPLEADOS		\$ 28.972.284.216	\$ 30.580.249.126
27	PROVISIONES		\$ 255.928.878	\$ 367.949.036

3	PATRIMONIO		\$ 603.225.990.163	\$ 567.640.198.022
31	PATRIMONIO DE LAS ENTIDADES DE GOBIERNO		\$ 529.278.113.775	\$ 512.071.190.285
3110	EXCEDENTE PERIODO INFORMADO		\$ 73.947.876.388	\$ 55.569.007.738
	PASIVO MAS PATRIMONIO		\$ 659.688.975.439	\$ 621.974.185.554

8	CUENTAS DE ORDEN DEUDORAS		\$ 0	\$ 0
81	DERECHOS CONTINGENTES		\$ 133.760.355	\$ 1.810.586.200
83	DEUDORAS DE CONTROL		\$ 519.056.179	\$ 519.056.179
89	DEUDORAS POR CONTRA (CR)		-\$ 652.816.534	-\$ 2.329.642.379

9	CUENTAS DE ORDEN ACREEDORAS		\$ 0	\$ 0
91	RESPONSABILIDADES CONTINGENTES		\$ 126.132.835	\$ 1.152.848.228
93	ACREEDORAS DE CONTROL		\$ 10.200.255.817	\$ 9.490.201.177
99	ACREEDORAS POR CONTRA (DB)		-\$ 10.326.388.652	-\$ 10.643.049.405

  
 Víctor Alfonso Álvarez Mejía  
 Alcalde Municipal

  
 Claudia Liliana Ortega Delvechi  
 Contadora Publica TP 139283-T

	<b>MUNICIPIO DE CARTAGOVALLE DEL CAUCA</b>		<b>PAGINA: 3</b>
	<b>Nit: 891.900.493-2</b>		<b>CÓDIGO:</b>
	<b>ESTADO DE RESULTADOS</b>		<b>MAHP.106.18.F.14</b>
	<b>Periodo Contable Terminado el</b>		<b>VERSIÓN: 1</b>
	<b>30 de septiembre de 2023</b>		

COD	CONCEPTO	NOTA	30/09/2023	30/09/2022
	<b>INGRESOS OPERACIONALES</b>		<b>\$ 241.498.209.731</b>	<b>\$ 208.647.656.436</b>
41	INGRESOS FISCALES		\$ 88.284.702.605	\$ 78.998.176.823
43	VENTA DE SERVICIOS		\$ 2.504.723	\$ -
44	TRANSFERENCIAS Y SUBVENCIONES		\$ 153.211.002.404	\$ 129.649.479.614
47	OPERACIONES INTERINSTITUCIONALES		\$ -	\$ -


	<b>GASTOS OPERACIONALES</b>		<b>\$ 163.166.038.453</b>	<b>\$ 149.833.145.242</b>
51	DE ADMINISTRACIÓN Y OPERACIÓN		\$ 21.568.924.609	\$ 19.302.321.605
53	DETERIORO, DEPRECIACIONES, AMORTIZACIONES Y PROVISIONES		\$ -	\$ 13.704.000
54	TRANSFERENCIAS Y SUBVENCIONES		\$ 3.826.360.625	\$ 3.841.417.099
55	GASTO PÚBLICO SOCIAL		\$ 136.769.093.064	\$ 125.463.771.144
57	OPERACIONES INTERINSTITUCIONALES		\$ 1.001.660.155	\$ 1.211.931.394
63	COSTOS DE VENTAS DE SERVICIOS		\$ -	\$ -

	<b>EXCEDENTE (DÉFICIT) OPERACIONAL</b>		<b>\$ 78.332.171.278</b>	<b>\$ 58.814.511.194</b>
--	--	--	--------------------------	--------------------------


48	OTROS INGRESOS		\$ 1.000.244.460	\$ 522.992.192
58	OTROS GASTOS		\$ 5.384.539.350	\$ 3.768.495.648

	<b>EXCEDENTE (DÉFICIT) NO OPERACIONAL</b>		<b>-\$ 4.384.294.890</b>	<b>-\$ 3.245.503.456</b>
--	---	--	--------------------------	--------------------------


	<b>EXCEDENTE (DÉFICIT) DEL EJERCICIO</b>		<b>\$ 73.947.876.388</b>	<b>\$ 55.569.007.738</b>
--	--	--	--------------------------	--------------------------

  
 Víctor Alfonso Álvarez Mejía  
 Alcalde Municipal


  
 Claudia Liliana Ortega Delvechi  
 Contadora Publica TP 139283-T


	<b>MUNICIPIO DE CARTAGOVALLE DEL CAUCA</b>		<b>PAGINA: 4</b>
	Nit: 891.900.493-2		<b>CÓDIGO:</b>
	<b>INDICADORES FINANCIEROS</b>		<b>MAHP.106.18.F.17</b>
	Periodo Contable Terminado el 30 de septiembre de 2023		<b>VERSIÓN: 1</b>

GRUPOS / INDICADORES		30-sep-23	30-sep-22	
A - INDICADORES DE LIQUIDEZ O SOLVENCIA:				
Representan el margen de seguridad que tiene el municipio para cumplir con sus obligaciones a corto plazo. Mide o evalúa la liquidez necesaria para que la entidad continúe funcionando .				
1. RAZÓN CORRIENTE	Activo Corriente o circulante	=	111.438.008.806	86.552.650.312
	Pasivo Corriente o circulante	=	6.875.686.075	6.935.599.142
		=	16,21	12,48
Indica que el Municipio de Cartago, como entidad agregadora, por cada peso que debe a corto plazo tiene \$ 16,21 para respaldar la obligación.				
2. PRUEBA ÁCIDA	Activo Corriente - Inventario	=	109.959.337.693	621.973.296.851
	Pasivo Corriente	=	6.875.686.075	6.935.599.142
		=	15,99	89,68
Llamada tambien liquidez inmediata, revela la capacidad de la empresa para cancelar sus obligaciones corrientes sin depender de la venta de sus inventarios; significa que por cada peso de deuda la empresa dispone de \$16,21 para cancelarlas.				
3. CAPITAL DE TRABAJO	Activo Corriente - Pasivo Corriente	=	111438008806,11 - 6875686074,99	86552650311,7 - 6935599141,71
		=	104.562.322.731	79.617.051.170
		=		
Indica que el municipio como entidad agregadora, tiene \$ 104562322731,12 como margen de seguridad para cumplir con sus obligaciones a corto plazo.				
4. SOLIDEZ	Activo Total	=	659.688.975.439	621.974.185.554
	Pasivo Total	=	56.462.985.276	54.333.987.532
		=	11,68	11,45
Significa que el municipio, como entidad agregadora, dispone de \$ 11,68 en activos por cada peso que adeuda.				
B - INDICADORES DE ENDEUDAMIENTO O DE COBERTURA				
Indican la capacidad que tiene el municipio para generar recursos propios, destinados a cumplir con sus obligaciones corrientes.				
1. ENDEUDAMIENTO TOTAL	Pasivo Total	=	56.462.985.276	54.333.987.532
	Activo Total	=	659.688.975.439	621.974.185.554
		=	0,09	0,09
Significa que por cada peso que el municipio tiene invertido en cada uno de los Activos, \$ 0,09 han sido financiados por terceros, bancos, proveedores, etc				
2. ENDEUDAMIENTO A CORTO PLAZO	Pasivo Corriente	=	6.875.686.075	6.935.599.142
	Pasivo Total	=	56.462.985.276	54.333.987.532
		=	0,12	0,13
Significa que por cada peso que el municipio como entidad agregadora adeuda, \$ 0,12 debe ser cubierto a Corto Plazo.				
3. PROTECCION AL PASIVO TOTAL	Capital Contable	=	529.278.113.775	512.071.190.285
	Pasivo Total	=	56.462.985.276	54.333.987.532
		=	9,37	9,42
Indica que por cada peso que se le adeuda a los acreedores, se cuenta con \$ 9,37 por parte del municipio como entidad agregadora.				
4. CONCENTRACION ENDEUDAMIENTO LARGO PLAZO	Pasivo No Corriente	=	49.587.299.201	47.398.388.390
	Pasivo Total	=	56.462.985.276	54.333.987.532
		=	0,88	0,87
Significa que por cada peso que el municipio adeuda, \$ 0,88 debe ser cubierto a Largo Plazo.				
5. APALANCAMIENTO	Pasivo Total	=	56.462.985.276	54.333.987.532
	Patrimonio	=	603.225.990.163	567.640.198.022
		=	0,09	0,10
Significa el grado de compromiso del patrimonio del municipio con los acreedores, es decir por cada peso que se tiene en el patrimonio se adeudan \$ 0,09.				
6. DE PROPIEDAD	Patrimonio	=	603.225.990.163	567.640.198.022
	Activo Total	=	659.688.975.439	621.974.185.554
		=	0,91	0,91
Significa que por cada peso invertido en los activos para el desarrollo de las funciones de cometido estatal, \$ 0,91				
7. PROTECCION AL PASIVO	Patrimonio	=	603.225.990.163	567.640.198.022
	Pasivo Total	=	56.462.985.276	54.333.987.532
		=	10,68	10,45
Significa que el municipio como entidad agregadora, dispone de \$ 10,68 para respaldar el Pasivo Total.				
C - INDICADORES DE RENDIMIENTO, RENTABILIDAD O LUCRATIVIDAD				
Refleja el grado de apalancamiento que corresponde a la participación de los acreedores en los Activos del Municipio. Mientras más alto sea este índice, mayor es el apalancamiento financiero de la Administración Municipal.				
1. RENTABILIDAD DEL ACTIVO	Utilidad Neta*100	=	73.947.876.388	55.569.007.738
	Activo Total	=	659.688.975.439	621.974.185.554
		=	11,21%	8,93%
Significa que el Activo Total del municipio como entidad agregadora, en su circulo operacional obtiene una rentabilidad de 11,21%.				
D - INDICADORES DE ACTIVIDAD, ROTACION O DE EFICIENCIA				
Grado de efectividad de la Administración Municipal para utilizar sus recursos según la celeridad de recuperación de los mismos.				
	Rentas por Cobrar * 365	=	59.004.389.466	51.653.524.203

	<b>MUNICIPIO DE CARTAGOVALLE DEL CAUCA</b>		<b>PAGINA: 5</b>
	Nit: 891.900.493-2		<b>CÓDIGO:</b>
	<b>INDICADORES FINANCIEROS</b> Periodo Contable Terminado el 30 de septiembre de 2023		<b>MAHP.106.18.F.17</b>  <b>VERSIÓN: 1</b>

<b>1. ROTACION DE CARTERA (DIAS)</b>	<b>Ingresos Operacionales</b>	=	241.498.209.731	208.647.656.436
		=	89,18	90,36
Significa que el municipio recupera la cartera de predial e industria y comercio, en promedio cada 89,18 días.				
<b>2. ROTACION DE CUENTAS POR PAGAR (DIAS)</b>	<u>Cuentas por pagar * 365</u>	=	<u>5.772.307.322</u>	<u>6.773.619.389</u>
	<b>Ingresos Operacionales</b>	=	241.498.209.731	208.647.656.436
			8,72	11,85
Significa que el municipio como entidad agregadora, en su círculo operacional demora 8,72 días en promedio en el pago de sus cuentas.				

  
 Víctor Alfonso Álvarez Mejía  
 Alcalde Municipal

  
 Claudia Liliana Ortega Delvechi  
 Contadora Publica TP 139283-T

	<b>MUNICIPIO DE CARTAGOVALLE DEL CAUCA</b>	<b>PAGINA: 6</b>
	<b>Nit: 891.900.493-2</b>	<b>CÓDIGO:</b>
	<b>ESTADO DE SITUACION FINANCIERA</b>	<b>MAHP.106.18.F.12</b>
	<b>Periodo Contable Terminado el</b>	<b>VERSIÓN: 1</b>
	<b>30 de septiembre de 2023</b>	

## 1 Información General

Las notas a los informe financieros y contables del periodo, se presentan de conformidad con la Resoluciones N°182 del 19 de mayo de 2017 de CGN y la 356 de 2002, mediante la cual se incorpora en los procedimientos transversales del Régimen de Contabilidad Pública, el procedimiento para la preparación y publicación de los informes financieros y contables trimestrales, que deben publicarse de conformidad con el numeral 36 del artículo 34 de la Ley 734 de 2002.

El Municipio de Cartago, se encuentra bajo el ámbito de las Entidades de Gobierno, a partir de enero 1 de 2018 aplica la Resolución 533 de 2015 y sus modificaciones y el Catálogo General de Cuentas – CGN versión 2015.04, actualizado según lo dispuesto en las Resoluciones 598 y 625 de 2017.

## 2 Consistencia y Razonabilidad de las Cifras

La Información contable presentada por el Municipio de Cartago en los Estados Financieros del presente periodo trimestral, fue preparada a partir de los saldos registrados en las cuentas y corresponden a las transacciones, operaciones financieras, económicas, sociales y ambientales susceptibles de comprobación y conciliación, por lo que se considera que la situación financiera se presenta de manera razonable.

Los registros se han preparado, aplicando de manera consistente las normas y procedimientos vigentes para el registro de los hechos económicos de la gestión pública. Los hechos económicos ocurridos durante el presente periodo trimestral fueron reconocidos dentro del mismo mes.

## 3 Materialidad

El Municipio de Cartago, estableció en su política de Materialidad el cálculo sobre el activo total con un porcentaje del 1%, y con esta base se seleccionó teniendo en cuenta el análisis de las tendencias y su comportamiento en los diferentes años analizados

	30/09/2023	30/09/2022	Variación
<b>Activos</b>	\$ 221.860.622.885	\$ 621.974.185.554	-\$ 400.113.562.669
<b>Materialidad</b>	\$ 2.218.606.229	\$ 6.219.741.856	-\$ 4.001.135.627

## 4 Información Financiera Agregada

La información financiera del Municipio de Cartago del presente periodo trimestral, contiene la información de la Administración Central y Entidades Agregadas, consolidada de conformidad con los procedimientos establecidos en el anexo de la Resolución 159 de junio 10 de 2019 emitida por la Contaduría General de la Nación.

## 5 Políticas Contables y Administrativas

El Municipio de Cartago, elaboró conjuntamente con los diferentes organismos y/o dependencias de la Administración Central, a través de mesas de trabajo las políticas contables y administrativas las cuales entraron en vigencia a partir del 01 de enero de 2018, de conformidad con el nuevo marco normativo para Entidades de Gobierno Resolución 533 de 2015 y sus modificaciones, expedida por la Contaduría General de la Nación.

## 6 Reporte y Publicación de la Información Financiera

El Municipio de Cartago, durante la presente vigencia fiscal y en concordancia con lo establecido por la Contaduría General de la Nación en los artículos 6, 7, 16, 25 y 26 de la Resolución 706 de diciembre de 2016 y sus modificaciones, ha realizado a través del Sistema Consolidador de Hacienda e información Pública CHIP, el reporte de los formularios respectivos dentro de los tiempos determinados en dicha resolución.

La información financiera y contable trimestral consolidada en los Estados Financieros del Municipio de Cartago, ha sido publicado en la pagina web [www.cartago.gov.co](http://www.cartago.gov.co), de conformidad con el artículo 1, título 3, Contenido y Publicación de los Informes Financieros y Contables trimestrales, numeral 3 de la Resolución 356 de diciembre 19 de 2022.


## 7 Situaciones Particulares de las Cuentas


Las situaciones particulares de las cuentas se presentan de conformidad con las Resoluciones 182 de 2017 y la 356 de 2002, la política contable del Municipio de Cartago. A continuación, se mencionan las variaciones más representativas en las cuentas del activo y pasivo a la fecha del presente periodo:

COD	CUENTA	30/09/2023	30/09/2022	VARIACION ABSOLUTA	VARIACION RELATIVA
1	<b>ACTIVOS</b>	\$ 659.688.975.439	\$ 621.974.185.554	\$ 37.714.789.885	5,72%
	<b>ACTIVOS CORRIENTES</b>	\$ 111.438.008.806	\$ 86.552.650.312	\$ 24.885.358.494	22,33%
11	EFFECTIVO Y EQUIVALENTES AL	\$ 43.031.197.620	\$ 44.555.019.024	-\$ 1.523.821.404	-3,54%
13	CUENTAS POR COBRAR	\$ 66.928.140.073	\$ 41.996.742.584	\$ 24.931.397.489	37,25%
15	INVENTARIOS	\$ 1.478.671.113	\$ 888.703	\$ 1.477.782.410	99,94%
	<b>ACTIVOS NO CORRIENTES</b>	\$ 548.250.966.633	\$ 535.421.535.242	\$ 12.829.431.391	2,34%
12	INVERSIONES E	\$ 313.813.336.652	\$ 313.248.364.849	\$ 564.971.803	0,18%
13	CUENTAS POR COBRAR	-\$ 7.923.750.607	\$ 9.656.781.619	-\$ 17.580.532.226	221,87%
16	PROPIEDADES, PLANTA Y	\$ 67.206.379.858	\$ 67.596.973.273	-\$ 390.593.415	-0,58%
17	BIENES DE USO PÚBLICO E	\$ 86.793.200.567	\$ 83.339.826.216	\$ 3.453.374.351	3,98%
19	OTROS ACTIVOS	\$ 88.361.800.163	\$ 61.579.589.284	\$ 26.782.210.879	30,31%
2	<b>PASIVOS</b>	\$ 56.462.985.276	\$ 54.333.987.532	\$ 2.128.997.744	3,77%
	<b>PASIVOS CORRIENTES</b>	\$ 6.875.686.075	\$ 6.935.599.142	-\$ 59.913.067	-0,87%
23	PRÉSTAMOS POR PAGAR	\$ -	\$ -	\$ -	0,00%
24	CUENTAS POR PAGAR	\$ 3.239.294.729	\$ 3.680.750.438	-\$ 441.455.709	-13,63%
25	BENEFICIOS A LOS	\$ 2.533.012.593	\$ 3.092.868.951	-\$ 559.856.357	-22,10%
29	OTROS PASIVOS	\$ 1.103.378.753	\$ 161.979.753	\$ 941.399.000	85,32%
	<b>PASIVOS NO CORRIENTES</b>	\$ 49.587.299.201	\$ 47.398.388.390	\$ 2.188.910.811	4,41%
23	PRÉSTAMOS POR PAGAR	\$ 20.359.086.107	\$ 16.450.190.228	\$ 3.908.895.879	19,20%

	<b>MUNICIPIO DE CARTAGOVALLE DEL CAUCA</b> <b>Nit: 891.900.493-2</b>				<b>PAGINA: 7</b>
	<b>ESTADO DE SITUACION FINANCIERA</b> <b>Periodo Contable Terminado el</b> <b>30 de septiembre de 2023</b>				<b>CÓDIGO:</b> <b>MAHP.106.18.F.12</b>
					<b>VERSIÓN: 1</b>

25	BENEFICIOS A LOS	\$	28.972.284.216	\$	30.580.249.126	-\$	1.607.964.910	-5,55%
27	PROVISIONES	\$	255.928.878	\$	367.949.036	-\$	112.020.158	-43,77%

  
 \_\_\_\_\_  
 Victor Alfonso Álvarez Mejía  
 Alcalde Municipal

  
 \_\_\_\_\_  
 Claudia Liliana Ortega Delvechi  
 Contadora Publica TP 139283-T