

MUNICIPIO DE CARTAGO  
VALLE DEL CAUCA  
Ni: 891.900.493.2

PAGINA [1]


CÓDIGO: MAHP. 263.103

BALANCE GENERAL CONSOLIDADO  
A 31 DE DICIEMBRE DE 2014  
(Cifras en miles de pesos)

VERSIÓN 3

Código	ACTIVO	Per. 2014	Per. 2013	Aumento O Disminución
	<b>CORRIENTE</b>	<b>49.694.740</b>	<b>38.999.156 *</b>	<b>10.695.584</b>
<b>11 Efectivo</b>		<b>11.917.787 *</b>	<b>7.666.952 *</b>	<b>4.250.835</b>
1105 Caja		138 *	134 *	4
1110 Bancos y corporaciones		11.917.649 *	7.666.818 *	4.250.831
<b>12 Inversiones</b>		<b>-</b>	<b>-</b>	<b>-</b>
1201 Inversiones admon. De liquidez-en títulos		-	-	-
1202 Inversiones admon. De liquidez-renta variable		-	-	-
<b>13 Rentas por cobrar</b>		<b>20.509.366 *</b>	<b>16.966.631 *</b>	<b>3.542.735</b>
1305 Vigencia actual		7.192.490 *	6.061.427 *	1.131.063
1310 Vigencia Anterior		13.316.876 *	10.905.204 *	2.411.672
<b>14 Deudores</b>		<b>17.267.587 *</b>	<b>14.365.573 *</b>	<b>2.902.014</b>
1401 Ingresos no Tributarios		12.078.216 *	10.169.783 *	1.908.433
1407 Prestación de Servicios		103.498 *	103.498 *	-
1413 Transferencias por cobrar		3.407.937 *	3.263.002 *	144.935
1420 Avances y anticipos entregados		-	117.388 *	117.388
1422 Anticipos o Saldos a Favor por Impuestos y Con		-	1.539 *	1.539
1424 Recursos entregados en administracion		82.500 *	710.133 *	627.633
1425 Depósitos entregados		-	-	-
1470 Otros deudores		1.595.436 *	230 *	1.595.206
1475 Deudas Difícil cobro		-	-	-
1480 Provisión para deudores (CR)		-	-	-
<b>19 Otros activos</b>		<b>-</b>	<b>-</b>	<b>-</b>
1901 Reserva Financiera Actuarial		-	-	-
1905 Gastos pagados por anticipado		-	-	-
1920 Bienes Entregados a Terceros		-	-	-
1925 Amortizacion acumulada de bienes entregados		-	-	-
1960 Bienes de arte y cultura		-	-	-
1970 Intangibles		-	-	-
1975 Amortización acumulada		-	-	-
1999 Valorizaciones		-	-	-
<b>NO CORRIENTE</b>		<b>365.378.915</b>	<b>365.119.239 *</b>	<b>259.676</b>
<b>12 Inversiones</b>		<b>44.561.840 *</b>	<b>46.349.181 *</b>	<b>1.787.341</b>
1207 Inversiones patrimoniales-Metodo del costo		140.000 *	12.993.731 *	12.853.731
1208 Inversiones patrimoniales-Metodo de particip.		44.421.840 *	33.598.109 *	10.823.731
1280 provision para protección de inversiones (cr)		-	242.659 *	242.659

Código	PASIVO	Per. 2014	Per. 2013	Aumento O Disminución
	<b>CORRIENTE</b>	<b>6.384.627</b>	<b>7.287.801 *</b>	<b>903.174</b>
<b>21 Operac. Banca Central</b>		<b>-</b>	<b>-</b>	<b>-</b>
2110 Operaciones de captación y Serv. Financ.		-	-	-
<b>22 Deuda Pública</b>		<b>-</b>	<b>-</b>	<b>-</b>
2203 Operaciones de Crédito internas a Corto Plazo		-	-	-
2208 Deuda Públ. Int.De largo Plazo por amort. Vig.		-	-	-
2260 Intereses deuda púb.Corto Pl.Amort. vigencia		-	-	-
2262 Intereses deuda púb.Int.Amortizar vigencia		-	-	-
<b>23 Obligaciones financieras</b>		<b>-</b>	<b>-</b>	<b>-</b>
2301 Administración de liquidéz		-	-	-
2302 Créditos obtenidos		-	-	-
2306 Operaciones de financiamiento Internas a corto Pla		-	-	-
2322 Intereses créditos obtenidos		-	-	-
<b>24 Cuentas por pagar</b>		<b>4.611.047 *</b>	<b>5.218.626 *</b>	<b>607.579</b>
2401 Adquisición de bienes y servicios		982.896 *	1.329.486 *	346.590
2403 Transferencias		24.944 *	1.346 *	23.598
2422 Intereses por pagar		965.548 *	1.246.076 *	280.528
2423 Comisiones por pagar		-	-	-
2425 Acreedores		1.520.569 *	1.711.008 *	190.439
2430 Subsidios asignados		766.630 *	766.630 *	-
2435 Gastos financieros por pagar		-	-	-
2436 Retención en la fuente e impuesto de tiembre		88.248 *	8.072 *	80.176
2437 Retención Impuesto Industria y Comercio		-	-	-
2440 Impuestos contribucion. y tasas por pagar		27.792 *	27.792 *	-
2453 Recursos Recibidos en Administración		3.056 *	3.055 *	1
2460 Créditos judiciales		189.072 *	102.006 *	87.066
2480 Administracion y prestacion de servicios de salud		42.190 *	23.053 *	19.137
2490 Otras Cuentas Por Pagar		102 *	102 *	-
<b>25 Obligaciones laborales y de Seg.Soc.</b>		<b>-</b>	<b>112.439 *</b>	<b>112.439</b>
2505 Salarios y prestaciones sociales		-	112.439 *	112.439
2510 Pensiones por pagar		-	-	-
2550 Auxilios y servicios funerarios		-	-	-
2570 Seguridad social en pensiones		-	-	-
<b>27 Pasivos estimados</b>		<b>-</b>	<b>173.290 *</b>	<b>173.290</b>
2710 Provisión Para Contingencias		-	-	-
2715 Provisión Para prestaciones sociales		-	173.290 *	173.290



MUNICIPIO DE CARTAGO  
VALLE DEL CAUCA  
Nº: 891.900.493.2

PAGINA [2]


CÓDIGO: MAHP. 263.103

BALANCE GENERAL CONSOLIDADO  
A 31 DE DICIEMBRE DE 2014  
(Cifras en miles de pesos)

VERSIÓN 3

<b>16 Propiedades, planta y equipo</b>	<b>61.836.982 *</b>	<b>66.349.094 *</b>	<b>4.512.112</b>
1605 Terrenos	11.519.007 *	12.930.142 *	1.411.135
1615 Construcciones en curso	699 *	699 *	-
1625 Propiedad, planta y equipo en tránsito	4.717 *	4.717 *	-
1635 Bienes Muebles en Bodega	39.267 *	-	39.267
1640 Edificaciones	37.776.604 *	40.574.656 *	2.798.052
1645 Plantas, ductos y túneles	-	-	-
1650 Redes, líneas y cables	13.903.962 *	13.903.962 *	-
1655 Maquinaria y equipo	1.867.735 *	1.781.785 *	85.950
1660 Equipo médico y científico	27.858 *	27.858 *	-
1665 Muebles, enseres y equipos de oficina	1.866.032 *	1.717.900 *	148.132
1670 Equipos de comunicación y computación	2.611.083 *	2.539.730 *	71.353
1675 Equipo de transporte, tracción y elevac.	413.502 *	413.501 *	1
1680 Equipo comedor, cocina, despensa y Hotelería	10.862 *	10.862 *	-
1682 Propiedades de Inversión	196.222 *	196.223 *	1
1685 Depreciación acumulada (CR)	- 8.400.568 *	- 7.752.941 *	647.627
<b>17 Bienes de beneficio y uso público</b>	<b>8.960.362 *</b>	<b>9.398.342 *</b>	<b>437.980</b>
1710 Bienes de uso público	12.007.242 *	11.999.650 *	7.592
1715 Bienes históricos y culturales	16.351 *	16.351 *	-
1785 Amort. acum. de bienes de uso público (CR)	- 3.063.231 *	- 2.617.659 *	445.572
<b>19 Otros activos</b>	<b>250.019.731</b>	<b>243.022.622 *</b>	<b>6.997.109</b>
1901 Reserva Financiera Actuarial	44.039.565 *	36.974.779 *	7.064.786
1905 Bienes y Servicios Pagados por Anticipado	22.679 *	20.344 *	2.335
1910 Cargos diferidos	-	21.474 *	21.474
1915 Obras y mejoras en propiedad ajena	-	-	-
1920 Bienes entregados a Terceros	236.408 *	239.248 *	2.840
1925 Amortización de Bienes entregados a Terceros	- 60.408 *	- 61.135 *	727
1960 Bienes de arte y cultura	405.468 *	397.808 *	7.660
1970 Intangibles	694.993 *	689.104 *	5.889
1975 Amortización acumulada de intangibles (CR)	- 640.138 *	- 615.650 *	24.488
1999 Valorizaciones	205.321.164 *	205.356.650 *	35.486
<b>TOTAL ACTIVO</b>	<b>415.073.655</b>	<b>404.118.395 *</b>	<b>10.955.260</b>

<b>29 Otros pasivos</b>	<b>1.773.580 *</b>	<b>1.783.446 *</b>	<b>9.866</b>
2905 Recaudos a favor de terceros	22.721 *	33.677 *	10.956
2910 Ingresos recibidos por anticipado	1.089 *	-	1.089
2917 Anticipo de Impuestos	1.749.770 *	1.749.769 *	1
<b>NO CORRIENTE</b>	<b>42.311.652</b>	<b>37.854.438 *</b>	<b>4.457.214</b>
<b>22 Deuda pública</b>	<b>32.686.720</b>	<b>32.112.078 *</b>	<b>574.642</b>
2205 Interna	-	-	-
2208 Deuda pública interna de largo plazo	32.686.720 *	32.112.078 *	574.642
2263 Intereses deuda publica interna largo plazo	-	-	-
<b>23 Operaciones de Financiamiento</b>	<b>-</b>	<b>1.220.072 *</b>	<b>1.220.072</b>
2307 Operaciones de financiamiento Internas de largo Pl	-	1.220.072 *	1,220.072
<b>25 Obligaciones laborales</b>	<b>735.094 *</b>	<b>-</b>	<b>735.094</b>
2505 Salarios y prestaciones sociales	735.094 *	-	735.094
<b>27 Pasivos estimados</b>	<b>8.889.838 *</b>	<b>4.522.288 *</b>	<b>4.367.550</b>
2710 Provisión Para Contingencias	312.998 *	312.998 *	-
2715 Provisión para Prestaciones Sociales	-	-	-
2720 Provisión para Pensiones	8.576.840 *	4.209.290 *	4.367.550
<b>TOTAL PASIVO</b>	<b>48.696.279</b>	<b>45.142.239 *</b>	<b>3.554.040</b>
<b>PATRIMONIO</b>			
<b>TOTAL PATRIMONIO</b>	<b>366.377.376</b>	<b>358.976.156 *</b>	<b>7.401.220</b>
<b>31 Hacienda pública</b>	<b>366.377.376 *</b>	<b>358.976.156 *</b>	<b>7.401.220</b>
3105 Capital fiscal	120.314.596 *	146.885.410 *	26.570.814
3110 Resultados del ejercicio	11.836.587 *	-22.820.710 *	34.657.297
3115 Superávit por valorización	205.321.164 *	205.356.650 *	35.486
3117 Superávit por el metodo de participacion patrimonial	172.072 *	172.072 *	-
3120 Superávit por donación	6.631.376 *	6.630.676 *	700
3125 Patrimonio publico incorporado	23.717.399 *	23.712.948 *	4.451
3128 Provisiones, Agotamiento, Depreciaciones y Amorti	1.615.818 *	960.890 *	654.928
<b>TOTAL PASIVO Y PATRIMONIO</b>	<b>415.073.655</b>	<b>404.118.395 *</b>	<b>10.955.260</b>



MUNICIPIO DE CARTAGO  
VALLE DEL CAUCA  
Ni: 891.900.493.2

PAGINA [3]

CÓDIGO: MAHP. 263.103

**BALANCE GENERAL CONSOLIDADO**  
**A 31 DE DICIEMBRE DE 2014**  
(Cifras en miles de pesos)

VERSIÓN 3

**CUENTAS DE ORDEN DEUDORAS**

<b>81</b>	<b>Derechos contingentes</b>	-	-	-
8120	Litigios y Demandas	-	-	-
<b>83</b>	<b>Deudoras de Control</b>	<b>51.584.279</b>	<b>51.566.123</b>	<b>18.156</b>
8315	Activos Totalmente Depreciados -Agotados	42.131.013	42.126.561	4.452
8347	Bienes Entregados a Terceros	2.425.578	2.411.874	13.704
8355	Ejecucion de proyectos de inversion	7.027.688	7.027.688	-
<b>89</b>	<b>Deudoras por Contra</b>	<b>- 51.584.279</b>	<b>- 51.566.123</b>	<b>18.156</b>
8905	Derechos Contingentes Por el contra	-	-	-
8915	Deudoras de Control por Contra	- 51.584.279	- 51.566.123	18.156

**CUENTAS DE ORDEN ACREEDORAS**

<b>91</b>	<b>RESPONSABILIDADES CONTINGENTES</b>	<b>3.376.198</b>	<b>2.530.682</b>	<b>845.516</b>
9120	Litigios y mecanismos alternativos en solucio	3.376.198	2.530.682	845.516
<b>93</b>	<b>ACREEDORAS POR EL CONTRARIO</b>	<b>3.807.965</b>	<b>422.114</b>	<b>3.385.851</b>
9355	Ejecucion de proyectos	-	-	-
9390	Litigios y mecanismos alternativos e solucio	3.807.965	422.114	3.385.851
<b>99</b>	<b>ACREEDORAS POR EL CONTRARIO</b>	<b>- 7.184.163</b>	<b>- 2.952.796</b>	<b>- 4.231.367</b>
9905	Litigios y mecanismos alternativos e solucio	- 3.376.198	- 2.530.682	- 845.516
9915	Acreedoras de control por el contra	- 3.807.965	- 422.114	- 3.385.851

FIRMA REPRESENTANTE LEGAL  
NOMBRE: ALVARO CARRILLO  
Alcalde

FIRMA CONTADOR  
NOMBRE: WILLIAN GIRALDO RESTREPO  
T.P. 51055 - T


	<b>MUNICIPIO DE CARTAGO VALLE DEL CAUCA NIT: 891.900.493.2</b>	PAGINA [1]
		CÓDIGO: MAHP.263.103
	<b>ESTADO DE ACTIVIDAD FINANCIERA, ECONOMICA, SOCIAL Y AMBIENTAL CONSOLIDADO DEL 1 DE ENERO AL 31 DE DICIEMBRE DE 2014 (Cifras en miles de pesos)</b>	VERSIÓN 3

Código	Concepto	Período 2014	Período 2013	Aumento O Disminución
<b>41</b>	<b>INGRESOS OPERACIONALES</b>	<b>119.729.725</b>	<b>104.658.759 *</b>	<b>15.070.966</b>
	<b>Ingresos Fiscales</b>	<b>34.087.450 *</b>	<b>25.737.067 *</b>	<b>8.350.383</b>
4105	Tributarios	29.361.508 *	21.843.898 *	7.517.610
4110	No tributarios	6.034.111 *	3.893.169 *	2.140.942
4195	Devociones, descuentos y amnistias	1.308.169 *	-	1.308.169
<b>43</b>	<b>Venta de Servicios</b>	<b>73.571 *</b>	<b>68.183 *</b>	<b>5.388</b>
4305	Venta de Servicios Educativos	73.571 *	68.183 *	5.388
4395	Devoluciones Rebajas y Descuentos	-	-	-
<b>44</b>	<b>Transferencias</b>	<b>84.048.768 *</b>	<b>77.331.389 *</b>	<b>6.717.379</b>
4408	Sistema General de Participaciones	57.430.603 *	54.587.194 *	2.843.409
4413	Sistema General de regalías	17 *	53.903 *	53.886
4421	Del sistema General de Seguridad Social	20.675.909 *	19.541.997 *	1.133.912
4428	Otras transferencias corrientes	5.942.239 *	3.148.295 *	2.793.944
<b>47</b>	<b>Fondos Recibidos</b>	<b>1.519.936 *</b>	<b>1.522.120 *</b>	<b>2.184</b>
4705	Fondos Recibidos	1.519.936 *	1.522.120 *	2.184
	<b>GASTOS OPERACIONALES</b>	<b>106.909.809</b>	<b>89.558.798 *</b>	<b>17.351.011</b>
<b>51</b>	<b>De administración</b>	<b>22.090.837 *</b>	<b>14.881.738 *</b>	<b>7.209.099</b>
5101	Sueldos y salarios	7.722.644 *	8.027.827 *	305.183
5102	Contribuciones imputadas	6.641.473 *	3.077.007 *	3.564.466
5103	Contribuciones efectivas	1.287.182 *	1.316.447 *	29.285
5104	Aportes sobre la nómina	280.173 *	272.302 *	7.871
5111	Generales	6.158.590 *	2.181.710 *	3.976.880
5120	Impuestos, contribuciones y tasas	795 *	6.445 *	5.650
<b>53</b>	<b>Provisiones, depreciaciones y amortizaciones</b>	<b>574.922 *</b>	<b>982.359 *</b>	<b>407.437</b>
5302	Provision para proteccion de inversiones	-	242.659 *	242.659
5314	Provision para contingencias	574.922 *	739.700 *	164.778
<b>54</b>	<b>Transferencias</b>	<b>619.299 *</b>	<b>453.747 *</b>	<b>165.552</b>
5401	Transferencias al sector privado	532.461 *	-	532.461
5423	Otras transferencias	86.838 *	453.747 *	366.909
<b>55</b>	<b>Gasto público social</b>	<b>82.104.815</b>	<b>71.718.834 *</b>	<b>10.385.981</b>
5501	Educacion	38.241.817 *	33.528.329 *	4.713.488
5502	Salud	36.280.301 *	32.756.381 *	3.523.920
5503	Agua Potable y Saneamiento Básico	321.000 *	8.000 *	313.000
5504	Vivienda	-	-	-
5505	Recreacion y deporte	646.189 *	448.190 *	197.999
5506	Cultura	396.528 *	253.193 *	143.335
5507	Desarrollo comunitario y bienestar social	5.381.803 *	3.875.270 *	1.506.533


[www.cartago.gov.co](http://www.cartago.gov.co)

CAM Centro de Administración Municipal  
Calle 8 # 6-52 - PBX. 2114101 - Fax. 2127784




	<b>MUNICIPIO DE CARTAGO</b> <b>VALLE DEL CAUCA</b> <b>NIT: 891.900.493.2</b>	PAGINA [2]
		CÓDIGO: MAHP.263.103
	<b>ESTADO DE ACTIVIDAD FINANCIERA, ECONOMICA, SOCIAL Y AMBIENTAL</b> <b>CONSOLIDADO</b> <b>DEL 1 DE ENERO AL 31 DE DICIEMBRE DE 2014</b> <b>(Cifras en miles de pesos)</b>	VERSIÓN 3


5508	Medio Ambiente	316.596 *	358.701 *	42.105
5550	Subsidios asignados	520.581 *	490.770 *	29.811
<b>57</b>	<b>OPERACIONES INSTITUCIONALES</b>	<b>1.519.936</b>	<b>1.522.120 *</b>	<b>2.184</b>
5705	Fondos Entregados	1.519.936 *	1.522.120 *	2.184
<b>63</b>	<b>COSTOS DE VENTAS DE SERVICIOS</b>	<b>1.489.937</b>	<b>1.482.599 *</b>	<b>7.338</b>
6305	Servicios Educativos	1.489.937 *	1.482.599 *	7.338
	<b>EXCEDENTE (DÉFICIT) OPERACIONAL</b>	<b>11.329.979</b>	<b>13.617.362 *</b>	<b>2.287.383</b>
<b>48</b>	<b>OTROS INGRESOS</b>	<b>7.108.576 *</b>	<b>6.193.448 *</b>	<b>915.128</b>
4805	Financieros	383.841 *	139.040 *	244.801
4808	Otros Ingresos Ordinarios	234.642 *	82.557 *	152.085
4810	Extraordinarios	170.227 *	457.121 *	286.894
4815	Ajuste de ejercicios anteriores	6.319.866 *	5.514.730 *	805.136
<b>58</b>	<b>OTROS GASTOS</b>	<b>6.601.968 *</b>	<b>42.631.520 *</b>	<b>36.029.552</b>
5801	Intereses	2.552.087 *	2.395.657 *	156.430
5802	Comisiones	51.528 *	37.752 *	13.776
5805	Financieros	12.070 *	8.527 *	3.543
	Pérdida por el método de Participación			
5806	Patrimonial	1.787.341 *	-	1.787.341
5808	Otros Gastos Ordinarios	1 *	1 *	-
5810	Extraordinarios	6.376 *	12.955 *	6.579
5815	Ajustes de ejercicios anteriores	2.192.565 *	40.176.628 *	37.984.063
	<b>EXCEDENTE (DÉFICIT) NO OPERACIONAL</b>	<b>506.608 *</b>	<b>36.438.072 *</b>	<b>36.944.680</b>
	<b>EXCEDENTE (DÉFICIT) DEL EJERCICIO</b>	<b>11.836.587 *</b>	<b>22.820.710 *</b>	<b>34.657.297</b>





FIRMA REPRESENTANTE LEGAL  
NOMBRE: ALVARO CARRILLO  
Alcalde




FIRMA CONTADOR  
NOMBRE: WILLIAN GIRALDO RESTREPO  
T.P. 81055 - T

	<b>MUNICIPIO DE CARTAGO</b>		PAGINA [1]
	<b>VALLE DEL CAUCA</b>		CÓDIGO:
	<b>NIT: 891.900.493.2</b>		MAHP.263.103
	<b>ESTADO DE CAMBIOS EN EL PATRIMONIO</b>		VERSIÓN 3
	<b>CONSOLIDADO</b>		
	<b>A 31 DE DICIEMBRE DE 2014</b>		
	<b>(Cifras en miles de pesos)</b>		
<b>SALDO DEL PATRIMONIO A DICIEMBRE 31 DE 2013</b>			<b>359.651.649</b>
<b>VARIACIONES PATRIMONIALES DURANTE 2014</b>			<b>7.401.220</b>
<b>SALDO DEL PATRIMONIO A DICIEMBRE 31 DE 2014</b>			<b>366.377.376</b>
<b>DETALLE DE LAS VARIACIONES PATRIMONIALES (2)</b>			
		<b>Periodo 2014</b>	<b>Periodo 2013 Variación</b>
<b>TOTAL VARIACIONES</b>		<b>366.377.376 *</b>	<b>359.651.649 6.725.727</b>
<b>INCREMENTOS:</b>		<b>6.631.376</b>	<b>6.630.676 700</b>
3120 SUPERAVIT POR DONACION		6.631.376 *	6.630.676 700
<b>DISMINUCIONES:</b>		<b>359.573.928 *</b>	<b>352.848.901 6.725.027</b>
3105 CAPITAL FISCAL		120.314.596 *	146.885.410 * (26.570.814)
3110 RESULTADOS DEL EJERCICIO		11.836.587 *	-22.820.710 * 34.657.297
3115 SUPERAVIT POR VALORIZACIÓN		205.321.164 *	206.032.143 * (710.979)
3125 PATRIMONIO PUBLICO INCORPORADO		23.717.399 *	23.712.948 . 4.451
3128 PROVISIONES, AGOTAMIENTO, DEPRECIACIONES Y -		1.615.818 *	-960.890 * (654.928)
<b>PARTIDAS SIN VARIACIÓN</b>		<b>172.072 *</b>	<b>172.072 -</b>
3117 SUPERAVIT POR EL METODO DE PARTICIPACION P/		172.072 .	172.072 * -

  
 FIRMA REPRESENTANTE LEGAL  
 NOMBRE: ALVARO CARRILLO  
 Alcalde

  
 FIRMA CONTADOR  
 NOMBRE: WILLIAN GIRALDO RESTREPO  
 T.P. 51055 - T

	<b>MUNICIPIO DE CARTAGO</b> <b>VALLE DEL CAUCA</b> <b>Nit: 891.900.493.2</b>	PAGINA [1]
		CÓDIGO:MAHP.263.44.12
	<b>CERTIFICACION</b>	VERSION 4

EL SUSCRITO ALCALDE MUNICIPAL Y EL CONTADOR GENERAL DEL MUNICIPIO DE CARTAGO


**CERTIFICAN:**

Que los saldos de la información contenida en los Estados Financieros con corte a Diciembre 31 de 2014, fueron tomados fielmente de los libros de contabilidad, que la contabilidad se elaboró conforme a la normativa señalada en el Régimen de Contabilidad Pública, y que la información revelada refleja en forma fidedigna la situación financiera, económica, social y ambiental de la entidad contable pública, además de que se han verificado las afirmaciones contenidas en los estados contables básicos:

- a) Que los hechos, transacciones y operaciones han sido reconocidos y realizados por la entidad contable publica durante el periodo contable.
- b) Que los hechos económicos se revelan conforme a lo establecido en el Régimen de Contabilidad Pública.
- c) Que el valor total de los activos, pasivos, patrimonio, ingresos, gastos y costos y cuentas de orden ha sido revelado en los estados contables básicos hasta la fecha de corte, por la entidad contable pública.
- d) Que el valor de los activos representan un potencial de servicios o beneficios económicos futuros y los pasivos representan hechos pasados que implican un flujo de salida de recursos, en desarrollo de las funciones de cometido estatal de la entidad contable publica en la fecha de corte.
- e) Que utilizando el proceso de agregación de la información contable se le agrego a la información contable del ente territorial la de las de las doce (12) instituciones educativas consolidada.

	<b>MUNICIPIO DE CARTAGO</b> <b>VALLE DEL CAUCA</b> <b>Nit: 891.900.493.2</b>	PAGINA [1]
		CÓDIGO:MAHP.263.44.12
	<b>CERTIFICACION</b>	VERSION 4

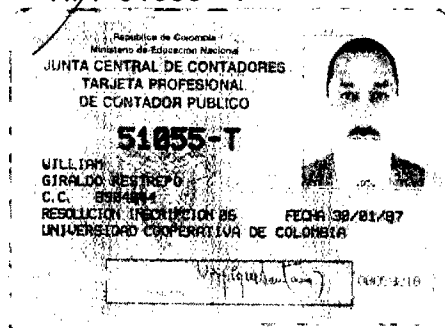
La presente certificación se expide conforme a lo establecido en el numeral 3895 del régimen de Contabilidad Publica el día 30 de Junio de 2013.



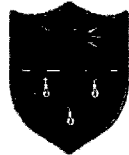
**REPRESENTANTE LEGAL**  
**ALVARO CARRILO**  
Alcalde Municipal



**CONTADOR**  
**WILLIAM GIRALDO RESTREPO**  
**T.P. 51055 - T**





	MUNICIPIO DE CARTAGO VALLE DEL CAUCA Ni: 891.900.493.2		PAGINA [1]
			CÓDIGO: MAHP. 263.18.F.07
	INDICADORES FINANCIEROS CONSOLIDADOS A 31 DE DICIEMBRE DE 2014		VERSIÓN 3

#### A - INDICADORES DE LIQUIDEZ O SOLVENCIA:

Representan el margen de seguridad que tiene el municipio para cumplir con sus obligaciones a corto plazo. Mide o evalúa la liquidez necesaria para que la entidad continúe funcionando.

1. RAZÓN CORRIENTE	Per. 2014		Per. 2013	
<u>Activo Corriente o circulante</u>	<u>49.694.740</u>	7,78	<u>38.999.156</u>	5,35
Pasivo Corriente o circulante	6.384.627		7.287.801	

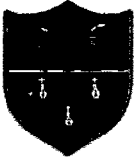
Indica que el Municipio de Cartago, como entidad agregadora, por cada peso que debe a corto plazo al 31 de Diciembre de 2014 tiene \$7,78\*para respaldar la obligación.

2. CAPITAL DE TRABAJO	Per. 2014		Per. 2013	
Activo Corriente - Pasivo Corriente		AC	PC	
49.694.740      6.384.627	43.310.113	38.999.156	7.287.801	31.711.355

Indica que el municipio como entidad agregadora a septiembre de 2014, tiene \$43.310.113 como margen de seguridad para cumplir con sus obligaciones a corto plazo.

3. SOLIDEZ	Per. 2014		Per. 2013	
<u>Activo Total</u>	<u>415.073.655</u>	8,52	<u>404.118.395</u>	8,95
Pasivo Total	48.696.279		45.142.239	

Significa que el municipio, como entidad agregadora, dispone de \$8,52 en activos por cada peso que adeuda.

	MUNICIPIO DE CARTAGO VALLE DEL CAUCA Ni: 891.900.493.2	PAGINA [2]
		CÓDIGO: MAHP. 263.18.F.07
	INDICADORES FINANCIEROS CONSOLIDADOS A 31 DE DICIEMBRE DE 2014	VERSIÓN 3

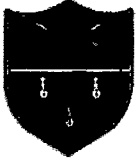
## B - INDICADORES DE ENDEUDAMIENTO O DE COBERTURA

Indican la capacidad que tiene el municipio para generar recursos propios, destinados a cumplir con sus obligaciones corrientes.

1. ENDEUDAMIENTO TOTAL	Per. 2014		Per. 2013	
<u>Pasivo Total</u>	<u>48.696.279</u>	0,12	<u>45.142.239</u>	0,11
Activo Total	415.073.655		404.118.395	
Significa que por cada peso que el municipio tiene invertido en cada uno de los Activos, \$0,12 han sido financiados por terceros, bancos, proveedores, etc				

2. ENDEUDAMIENTO A CORTO PLAZO	Per. 2014		Per. 2013	
<u>Pasivo Corriente</u>	<u>6.384.627</u>	0,13	<u>7.287.801</u>	0,16
Pasivo Total	48.696.279		45.142.239	
Significa que por cada peso que el municipio como entidad agregadora adeuda, \$ 0,13-debe ser cubierto a Corto Plazo.				

3. PROTECCION AL PASIVO TOTAL	Per. 2014		Per. 2013	
<u>Capital Contable</u>	<u>120.314.596</u>	2,47	<u>146.885.410</u>	3,25
Pasivo Total	48.696.279		45.142.239	
Indica que por cada peso que se le adeuda a los acreedores, se cuenta con \$2,47-por parte del municipio como entidad agregadora.				

	MUNICIPIO DE CARTAGO VALLE DEL CAUCA Ni: 891.900.493.2	PAGINA [3]
		CÓDIGO: MAHP. 263.18.F.07
	INDICADORES FINANCIEROS CONSOLIDADOS A 31 DE DICIEMBRE DE 2014	VERSIÓN 3

4. CONCENTRACION ENDEUDAMIENTO LARGO PLAZO				
	Per. 2014			Per. 2013
<u>Pasivo No Corriente</u>	<u>42.311.652</u>	0,87 *	<u>37.854.438</u>	0,84
<u>Pasivo Total</u>	<u>48.696.279</u>		<u>45.142.239</u>	

Significa que por cada peso que el municipio adeuda, \$ 0,87 debe ser cubierto a Largo Plazo.

5. APALANCAMIENTO				
	Per. 2014			Per. 2013
<u>Pasivo Total</u>	<u>48.696.279</u>	0,13 *	<u>45.142.239</u>	0,13
<u>Patrimonio</u>	<u>366.377.376</u>		<u>358.976.156</u>	

Significa el grado de compromiso del patrimonio del municipio con los acreedores, es decir por cada peso que se tiene en el patrimonio se adeudan \$0,13 \*

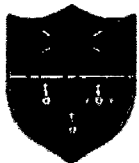
6. DE PROPIEDAD				
	Per. 2014			Per. 2013
<u>Patrimonio</u>	<u>366.377.376</u>	0,88 *	<u>358.976.156</u>	0,89
<u>Activo Total</u>	<u>415.073.655</u>		<u>404.118.395</u>	

Significa que por cada peso invertido en los activos para el desarrollo de las funciones de cometido estatal, 0,88\*corresponde al municipio de Cartago.

[www.cartago.gov.co](http://www.cartago.gov.co)

CAM Centro de Administración Municipal  
Calle 8 # 6-52 - PBX. 2114101 - Fax. 2127784



	MUNICIPIO DE CARTAGO VALLE DEL CAUCA Nº: 891.900.493.2	PAGINA [4]
		CÓDIGO: MAHP. 263.18.F.07
	INDICADORES FINANCIEROS CONSOLIDADOS A 31 DE DICIEMBRE DE 2014	VERSIÓN 3

7. PROTECCION AL PASIVO	Per. 2014		Per. 2013	
Patrimonio	<u>366.377.376</u>	7,52 %	<u>358.976.156</u>	7,95
Pasivo Total	48.696.279		45.142.239	

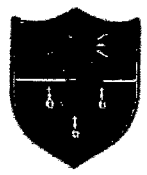
Significa que el municipio como entidad agregadora, dispone de \$7,52 para respaldar el Pasivo Total

### C - INDICADORES DE RENDIMIENTO, RENTABILIDAD O LUCRATIVIDAD

Refleja el grado de apalancamiento que corresponde a la participación de los acreedores en los Activos del Municipio.  
Mientras más alto sea este índice, mayor es el apalancamiento financiero de la Administración Municipal.

2. RENTABILIDAD DEL ACTIVO	Per. 2014		Per. 2013	
Utilidad Neta*100	<u>11.836.587</u>	2,852%	<u>-22.820.710</u>	-5,647%
Activo Total	415.073.655		404.118.395	

Significa que el Activo Total del municipio como entidad agregadora, en su círculo operacional obtiene una ganancia de 2,852% \*

	<b>MUNICIPIO DE CARTAGO</b>		PAGINA [5]
	<b>VALLE DEL CAUCA</b>		CÓDIGO:
	Ni: 891.900.493.2		MAHP. 263.18.F.07
	<b>INDICADORES FINANCIEROS CONSOLIDADOS</b>		VERSIÓN 3
	<b>A 31 DE DICIEMBRE DE 2014</b>		

## D - INDICADORES DE ACTIVIDAD, ROTACION O DE EFICIENCIA

Grado de efectividad de la Administración Municipal para utilizar sus recursos según la celeridad de recuperación de los mismos.

### 1. ROTACION DE CARTERA (DIAS)

	Per. 2014			Per. 2013
<u>Rentas por Cobrar * 365</u>	<u>20.509.366</u>	219,61'	<u>16.966.631</u>	240,62
Ingresos Operacionales	34.087.450		25.737.067	

Significa que el municipio recupera la cartera de predial e industria y comercio, en promedio cada 219,61 días.\*

### 2. ROTACION DE CUENTAS POR PAGAR (DIAS)

	Per. 2014			Per. 2013
<u>Cuentas por pagar * 365</u>	<u>4.611.047</u>	49,37 "	<u>5.218.626</u>	74,01
Ingresos Operacionales	34.087.450		25.737.067	

Significa que el municipio como entidad agregadora, en su círculo operacional demora 49,37 días en promedio en el pago de sus cuentas.

FIRMA REPRESENTANTE LEGAL

NOMBRE: ALVARO CARRILLO

Alcalde

FIRMA CONTADOR

NOMBRE: WILLIAN GIRALDO RESTREPO

T.P. 51055 - T