



MUNICIPIO DE CARTAGO
VALLE DEL CAUCA
Ni: 891.900.493.2

PAGINA [1]

CÓDIGO: MAHP. 263.103

BALANCE GENERAL CONSOLIDADO
A 30 SEPTIEMBRE DE 2016
(Cifras en miles de pesos)

VERSIÓN 3

Código	ACTIVO	Per. 2016	Per. 2015	Aumento O Disminución
	CORRIENTE	73.376.898	83.876.513	- 10.499.615
11 Efectivo		20.987.906	21.316.348	- 328.442
1105 Caja		5.134	4.438	696
1110 Bancos y corporaciones		20.982.772	21.311.910	- 329.138
12 Inversiones		-	-	-
1201 Inversiones admon. De liquidez-en títulos		-	-	-
1202 Inversiones admon. De liquidez-renta variable		-	-	-
13 Rentas por cobrar		35.313.316	32.911.563	2.401.753
1305 Vigencia actual		8.993.019	15.877.165	- 6.884.146
1310 Vigencia Anterior		26.320.297	17.034.398	9.285.899
14 Deudores		17.075.676	29.648.602	- 12.572.926
1401 Ingresos no Tributarios		13.594.409	25.855.442	- 12.261.033
1407 Prestación de Servicios		103.498	103.498	-
1413 Transferencias por cobrar		584.861	1.790.234	- 1.205.373
1420 Avances y anticipos entregados		-	163.265	- 163.265
1422 Anticipos o Saldos a Favor por Impuestos y Con		-	-	-
1424 Recursos entregados en administracion		1.083.283	82.500	1.000.783
1425 Depósitos entregados		-	-	-
1470 Otros deudores		1.709.625	1.653.663	55.962
1475 Deudas Difícil cobro		-	-	-
1480 Provisión para deudores (CR)		-	-	-
19 Otros activos		-	-	-
1901 Reserva Financiera Actuarial		-	-	-
1905 Gastos pagados por anticipado		-	-	-
1920 Bienes Entregados a Terceros		-	-	-
1925 Amortización acumulada de bienes entregados		-	-	-
1960 Bienes de arte y cultura		-	-	-
1970 Intangibles		-	-	-
1975 Amortización acumulada		-	-	-
1999 Valorizaciones		-	-	-
NO CORRIENTE		378.141.781	366.871.943	11.269.838
12 Inversiones		43.838.840	43.960.650	- 121.810
1207 Inversiones patrimoniales-Metodo del costo		140.000	140.000	-
1208 Inversiones patrimoniales-Metodo de particip.		43.768.840	44.421.840	- 653.000
1280 provision para protección de inversiones (cr)		- 70.000	- 601.190	531.190

Código	PASIVO	Per. 2016	Per. 2015	Aumento O Disminución
	CORRIENTE	9.779.293	11.012.372	- 1.233.079
21 Operac. Banca Central		-	-	-
2110 Operaciones de captación y Serv. Financ.		-	-	-
22 Deuda Pública		-	-	-
2203 Operaciones de Crédito internas a Corto Plazo		-	-	-
2208 Deuda Públ. Int.De largo Plazo por amort. Vig.		-	-	-
2260 Intereses deuda púb.Corto Pl.Amort. vigencia		-	-	-
2262 Intereses deuda púb.Int.Amortizar vigencia		-	-	-
23 Obligaciones financieras		-	-	-
2301 Administración de liquidéz		-	-	-
2302 Créditos obtenidos		-	-	-
2306 Operaciones de financiamiento Internas a corto Pla		-	-	-
2322 Intereses créditos obtenidos		-	-	-
24 Cuentas por pagar		3.903.844	6.121.657	- 2.217.813
2401 Adquisición de bienes y servicios		421.191	2.308.597	- 1.887.406
2403 Transferencias		1.346	4.346	- 3.000
2422 Intereses por pagar		482.507	487.331	- 4.824
2423 Comisiones por pagar		-	5.376	- 5.376
2425 Acreedores		1.865.360	2.193.676	- 328.316
2430 Subsidios asignados		766.631	766.631	-
2435 Gastos financieros por pagar		-	-	-
2436 Retención en la fuente e impuesto de tiembre		35.151	113.590	- 78.439
2437 Retención Impuesto Industria y Comercio		-	-	-
2440 Impuestos contribucion. y tasas por pagar		27.792	27.792	-
2450 Avances y anticipos recibidos		-	-	-
2453 Recursos Recibidos en Administración		106.775	3.056	103.719
2460 Creditos judiciales		99.832	111.179	- 11.347
2480 Administración y prestación de servicios de salud		97.157	32.282	64.875
2490 Otras Cuentas Por Pagar		102	67.801	- 67.699
25 Obligaciones laborales y de Seg.Soc.		592.638	638.194	- 45.556
2505 Salarios y prestaciones sociales		592.638	638.194	- 45.556
2510 Pensiones por pagar		-	-	-
2550 Auxilios y servicios funerarios		-	-	-
2570 Seguridad social en pensiones		-	-	-
27 Pasivos estimados		2.900.272	2.024.210	876.062
2710 Provision para Contingencias		964.721	312.998	651.723
2715 Provision para prestaciones sociales		1.935.551	1.711.212	224.339



MUNICIPIO DE CARTAGO
VALLE DEL CAUCA
Ni: 891.900.493.2

PAGINA [2]

CÓDIGO: MAHP. 263.103

BALANCE GENERAL CONSOLIDADO
A 30 DE SEPTIEMBRE DE 2016
(Cifras en miles de pesos)

VERSIÓN 3

16 Propiedades, planta y equipo	62.249.557	62.446.347	-	196.790
1605 Terrenos	11.519.706	11.519.706	-	-
1615 Construcciones en curso	-	-	-	-
1625 Propiedad, planta y equipo en tránsito	-	-	-	-
1635 Bienes Muebles en Bodega	1.430	-	-	1.430
1640 Edificaciones	37.776.604	37.776.604	-	-
1645 Plantas, ductos y túneles	-	-	-	-
1650 Redes, líneas y cables	13.903.962	13.903.962	-	-
1655 Maquinaria y equipo	1.948.845	1.856.787	-	92.058
1660 Equipo médico y científico	27.858	27.858	-	-
1665 Muebles, enseres y equipos de oficina	2.143.342	2.004.754	-	138.588
1670 Equipos de comunicación y computación	2.775.258	2.690.247	-	85.011
1675 Equipo de transporte, tracción y elevac.	997.301	988.737	-	8.564
1680 Equipo comedor, cocina, despensa y Hotelaría	10.862	10.862	-	-
1682 Propiedades de Inversion	196.222	196.222	-	-
1685 Depreciación acumulada (CR)	- 9.051.833	- 8.529.392	-	522.441
17 Bienes de beneficio y uso público	8.443.435	8.960.362	-	516.927
1710 Bienes de uso público	12.007.242	12.007.242	-	-
1715 Bienes históricos y culturales	16.351	16.351	-	-
1785 Amort. acum. de bienes de uso público (CR)	- 3.580.158	- 3.063.231	-	516.927
19 Otros activos	263.609.949	251.504.584	-	12.105.365
1901 Reserva Financiera Actuarial	59.133.467	47.126.299	-	12.007.168
1905 Bienes y Servicios Pagados por Anticipado	16.446	4.656	-	11.790
1910 Cargos diferidos	32.643	-	-	32.643
1915 Obras y mejoras en propiedad ajena	-	-	-	-
1920 Bienes entregados a Terceros	296.884	236.408	-	60.476
1925 Amortización de Bienes entregado a Terceros	- 60.408	- 60.408	-	-
1941 Bienes adquiridos en leasing	-	-	-	-
1942 Deprec. de bienes adquir. en leasing (CR)	-	-	-	-
1960 Bienes de arte y cultura	406.575	406.575	-	-
1970 Intangibles	706.029	706.029	-	-
1975 Amortización acumulada de intangibles (CR)	- 653.046	- 646.334	-	6.712
1999 Valorizaciones	203.731.359	203.731.359	-	-
TOTAL ACTIVO	451.518.679	450.748.456	-	770.223

29 Otros pasivos	2.382.539	2.228.311	-	154.228
2905 Recaudos a favor de terceros	85.120	281.869	-	196.749
2910 Ingresos recibidos por anticipado	-	1.089	-	1.089
2915 Créditos diferidos	4.706	-	-	4.706
2917 Anticipo de Impuestos	2.292.713	1.945.353	-	347.360

NO CORRIENTE

37.466.363 37.203.584 262.779

22 Deuda pública	26.425.524	30.500.988	-	4.075.464
2205 Interna	-	-	-	-
2208 Deuda pública interna de largo plazo	26.425.524	30.500.988	-	4.075.464
2263 Intereses deuda publica interna largo plazo	-	-	-	-
23 Operaciones de Financiamiento	-	-	-	-
2307 Operaciones de financiamiento Internas de largo Pl	-	-	-	-
25 Obligaciones laborales	-	-	-	-
2505 Salarios y prestaciones sociales	-	-	-	-

27 Pasivos estimados	11.040.839	6.702.596	-	4.338.243
2710 Provisión Para Contingencias	-	-	-	-
2715 Provisión para Prestaciones Sociales	-	-	-	-
2720 Provisión para Pensiones	11.040.839	6.702.596	-	4.338.243

TOTAL PASIVO

47.245.656 48.215.956 - 970.300

PATRIMONIO

TOTAL PATRIMONIO

404.273.023 402.532.500 1.740.523

31 Hacienda pública	404.273.023	402.532.500	-	1.740.523
3105 Capital fiscal	136.560.945	130.701.095	-	5.859.850
3110 Resultados del ejercicio	32.970.391	38.030.270	-	5.059.879
3115 Superávit por valorización	203.731.359	203.731.359	-	-
3117 Superávit por el metodo de participacion patrimonie	172.072	172.072	-	-
3120 Superávit por donación	6.637.578	6.631.376	-	6.202
3125 Patrimonio publico incorporado	24.290.661	24.292.634	-	1.973
3128 Provisiones, Agotamiento, Depreciaciones y Amort-	89.983	1.026.306	-	936.323

TOTAL PASIVO Y PATRIMONIO

451.518.679 450.748.456 770.223



MUNICIPIO DE CARTAGO
VALLE DEL CAUCA
Ni: 891.900.493.2

PAGINA [3]

CÓDIGO: MAHP. 263.103

BALANCE GENERAL CONSOLIDADO
A 30 DE SEPTIEMBRE DE 2016
(Cifras en miles de pesos)

VERSIÓN 3

Cuentas de Orden Deudoras				Cuentas de Orden Acreedoras			
	-	-	-		-	-	-
81 Derechos contingentes	-	-	-	91 RESPONSABILIDADES CONTINGENTES	1.929.443	3.376.198	1.446.755
8120 Litigios y Demandas	-	-	-	9120 Litigios y mecanismos alternativos en solucioi	1.929.443	3.376.198	1.446.755
83 Deudoras de Control	51.644.755	51.584.279	60.476	93 ACREEDORAS DE CONTROL	4.854.374	6.647.207	1.792.833
8315 Activos Totalmente Depreciados -Agotados	42.131.013	42.131.013	-	9355 Ejecucion de proyectos	-	-	-
8347 Bienes Entregados a Terceros	2.486.054	2.425.578	60.476	9390 Litigios y mecanismos alternativos e solucioñ	4.854.374	6.647.207	1.792.833
8355 Ejecucion de proyectos de inversion	7.027.688	7.027.688	-	99 ACREEDORAS POR CONTRA.	6.783.817	10.023.405	3.239.588
89 Deudoras por Contra	- 51.644.755	- 51.584.279	- 60.476	9905 Litigios y mecanismos alternativos e solucioñ	1.929.443	3.376.198	1.446.755
8905 Derechos Contingentes Por el contra	-	-	-	9915 Acreedoras de control por el contra	4.854.374	6.647.207	1.792.833
8915 Deudoras de Control por Contra	- 51.644.755	- 51.584.279	- 60.476				

SE FIRMA CON SALVEDAD, VER CERTIFICADO ANEXO

FIRMA REPRESENTANTE LEGAL
NOMBRE: CARLOS ANDRES LONDOÑO ZABALA
Alcalde

Diana Milena Ocampo B.
FIRMA CONTADOR (E)
NOMBRE: DIANA MILENA OCAMPO ESCOBAR
T.P. 184943 - T

REVISÓ: ADRIANA RIVERA CASTAÑO, Secretario de Hacienda (E)

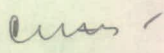
	MUNICIPIO DE CARTAGO VALLE DEL CAUCA NIT: 891.900.493.2	PAGINA [1]
		CÓDIGO: MAHP.263.103
	ESTADO DE ACTIVIDAD FINANCIERA, ECONOMICA, SOCIAL Y AMBIENTAL CONSOLIDADO DEL 1 DE JULIO AL 30 DE SEPTIEMBRE DE 2016 (Cifras en miles de pesos)	VERSIÓN 3

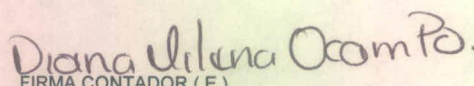
Código	Concepto	Período 2016	Período 2015	Aumento O Disminucion
	INGRESOS OPERACIONALES	123.782.858	118.239.336	5.543.522
41	Ingresos Fiscales	33.988.539	47.977.193	- 13.988.654
4105	Tributarios	28.292.054	32.748.619	- 4.456.565
4110	No tributarios	5.696.485	15.228.574	- 9.532.089
4195	Devoluciones, descuentos y amnistias	-	-	-
43	Venta de Servicios	46.141	50.847	- 4.706
4305	Venta de Servicios Educativos	46.141	50.847	- 4.706
4395	Devoluciones Rebajas y Descuentos	-	-	-
44	Transferencias	88.249.485	68.692.924	19.556.561
4408	Sistema General de Participaciones	51.265.825	46.997.119	4.268.706
4413	Sistema General de regalías	1.052.668	952.139	100.529
4421	Del sistema General de Seguridad Social	23.415.640	16.416.518	6.999.122
4428	Otras transferencias corrientes	12.515.352	4.327.148	8.188.204
47	Fondos Recibidos	1.498.693	1.518.372	- 19.679
4705	Fondos Recibidos	1.498.693	1.518.372	- 19.679
	GASTOS OPERACIONALES	89.471.072	81.123.847	8.347.225
51	De administración	13.089.987	11.259.261	1.830.726
5101	Sueldos y salarios	7.906.919	6.856.431	1.050.488
5102	Contribuciones imputadas	1.963.105	1.891.843	71.262
5103	Contribuciones efectivas	1.257.530	1.047.421	210.109
5104	Aportes sobre la nómina	245.870	199.564	46.306
5111	Generales	1.557.658	1.263.762	293.896
5120	Impuestos, contribuciones y tasas	158.905	240	158.665
53	Provisiones, depreciaciones y amortización	16.110	702.383	- 686.273
5302	Provision para protección de inversiones	-	601.190	- 601.190
5314	Provision para contingencias	16.110	101.193	- 85.083
54	Transferencias	101.798	604.354	- 502.556
5401	Transferencias al sector privado	-	496.079	- 496.079
5423	Otras transferencias	101.798	108.275	- 6.477
55	Gasto público social	74.764.484	67.039.477	7.725.007
5501	Educación	29.739.644	28.918.367	821.277
5502	Salud	38.601.179	29.375.217	9.225.962
5503	Agua Potable y Saneamiento Básico	22.500	128.483	- 105.983
5504	Vivienda	-	-	-
5505	Recreación y deporte	378.307	461.862	- 83.555
5506	Cultura	417.971	455.977	- 38.006
5507	Desarrollo comunitario y bienestar social	5.079.957	7.180.274	- 2.100.317

	MUNICIPIO DE CARTAGO VALLE DEL CAUCA NIT: 891.900.493.2	PAGINA [2]
		CÓDIGO: MAHP.263.103
	ESTADO DE ACTIVIDAD FINANCIERA, ECONOMICA, SOCIAL Y AMBIENTAL CONSOLIDADO DEL 1 DE JULIO AL 30 DE SEPTIEMBRE DE 2016 (Cifras en miles de pesos)	VERSIÓN 3


5508	Medio Ambiente	79.935	37.066	42.869
5550	Subsidios asignados	444.991	482.231 -	37.240
57	OPERACIONES INSTITUCIONALES	1.498.693	1.518.372 -	19.679
5705	Fondos Entregados	1.498.693	1.518.372 -	19.679
63	COSTOS DE VENTAS DE SERVICIOS	964.884	837.152	127.732
6305	Servicios Educativos	964.884	837.152	127.732
	EXCEDENTE (DÉFICIT) OPERACIONAL	33.346.902	36.278.337 -	2.931.435
48	OTROS INGRESOS	2.817.676	3.666.671 -	848.995
4805	Financieros	276.114	333.740 -	57.626
4808	Otros Ingresos Ordinarios	53.351	47.885	5.466
4810	Extraordinarios	56.132	710.885 -	654.753
4815	Ajuste de ejercicios anteriores	2.432.079	2.574.161 -	142.082
58	OTROS GASTOS	3.194.187	1.914.738 -	1.279.449
5801	Intereses	1.682.265	1.546.828	135.437
5802	Comisiones	24.130	33.572 -	9.442
5805	Financieros	3.121	5.321 -	2.200
5806	Pérdida por el Método de Participación Patrim	-	-	-
5808	Otros gastos ordinarios	-	-	-
5810	Extraordinarios	13	100 -	87
5815	Ajustes de ejercicios anteriores	1.484.658	328.917	1.155.741
	EXCEDENTE (DÉFICIT) NO OPERACIONAL	- 376.511	1.751.933 -	2.128.444
	EXCEDENTE (DÉFICIT) DEL EJERCICIO	32.970.391	38.030.270 -	5.059.879

SE FIRMA CON SALVEDAD, VER CERTIFICADO ANEXO


FIRMA REPRESENTANTE LEGAL
NOMBRE: CARLOS ANDRES LONDOÑO ZABALA
Alcalde


FIRMA CONTADOR (E)
NOMBRE: DIANA MILENA OCAMPO ESCOBAR
T.P. 184943 - T

REVISÓ: ADRIANA RIVERA CASTAÑO, Secretario de Hacienda (E) 

	MUNICIPIO DE CARTAGO VALLE DEL CAUCA NIT: 891.900.493.2		PAGINA [1]
	ESTADO DE CAMBIOS EN EL PATRIMONIO CONSOLIDADO A 30 DE SEPTIEMBRE DE 2016 (Cifras en miles de pesos)		CÓDIGO: MAHP.263.103
			VERSIÓN 3

SALDO DEL PATRIMONIO A SEPTIEMBRE 30 DE 2015	402.532.500
VARIACIONES PATRIMONIALES DURANTE 2016	<u>1.740.523</u>
SALDO DEL PATRIMONIO A SEPTIEMBRE 30 DE 2016	<u>404.273.023</u>


DETALLE DE LAS VARIACIONES PATRIMONIALES (2)			
	Período 2016	Período 2015	Variación
TOTAL VARIACIONES	<u>404.273.023</u>	<u>402.532.500</u>	<u>1.740.523</u>
INCREMENTOS:	<u>143.198.523</u>	<u>137.332.471</u>	<u>5.866.052</u>
3105 CAPITAL FISCAL	136.560.945	130.701.095	5.859.850
3120 SUPERAVIT POR DONACION	6.637.578	6.631.376	6.202
DISMINUCIONES:	<u>57.171.069</u>	<u>61.296.598</u>	<u>- 4.125.529</u>
3110 RESULTADOS DEL EJERCICIO	32.970.391	38.030.270	(5.059.879)
3125 PATRIMONIO PUBLICO INCORPORADO	24.290.661	24.292.634	(1.973)
3128 PROVISIONES, AGOTAMIENTO, DEPRECIACIONES Y	(89.983)	(1.026.306)	936.323
PARTIDAS SIN VARIACIÓN	<u>203.903.431</u>	<u>203.903.431</u>	<u>-</u>
3115 SUPERAVIT POR VALORIZACIÓN	203.731.359	203.731.359	-
3117 SUPERAVIT POR EL METODO DE PARTICIPACION PA	172.072	172.072	-

SE FIRMA CON SALVEDAD, VER CERTIFICADO ANEXO

FIRMA REPRESENTANTE LEGAL
NOMBRE: CARLOS ANDRES LONDOÑO ZABALA
Alcalde

Diana Milena Ocampo
FIRMA CONTADOR (E)
NOMBRE: DIANA MILENA OCAMPO ESCOBAR
T.P. 184943 - T

REVISOR: ADRIANA RIVERA CASTAÑO, Secretario de Hacienda (E)

	MUNICIPIO DE CARTAGO VALLE DEL CAUCA Ni: 891.900.493.2		PAGINA [1]
			CÓDIGO: MAHP. 263.18.F.07
	INDICADORES FINANCIEROS CONSOLIDADO A 30 DE SEPTIEMBRE DE 2016 (Cifras en miles de pesos)		VERSIÓN 3


A - INDICADORES DE LIQUIDEZ O SOLVENCIA:

Representan el margen de seguridad que tiene el municipio para cumplir con sus obligaciones a corto plazo. Mide o evalúa la liquidez necesaria para que la entidad continúe funcionando.

1. RAZÓN CORRIENTE	Per. 2016		Per. 2015	
<u>Activo Corriente o circulante</u>	<u>73.376.898</u>	7,50	<u>83.876.513</u>	7,62
<u>Pasivo Corriente o circulante</u>	<u>9.779.293</u>		<u>11.012.372</u>	
Indica que el Municipio de Cartago por cada peso que debe a corto plazo tiene \$ 7,5 para respaldar la obligación.				

2. CAPITAL DE TRABAJO	Per. 2016		Per. 2015	
<u>Activo Corriente - Pasivo Corriente</u>		AC	PC	
73.376.898	9.779.293	63.597.605	83.876.513	11.012.372
				72.864.141
Indica que el municipio tiene \$ 63597605 como margen de seguridad para cumplir con sus obligaciones a corto plazo.				

3. SOLIDEZ	Per. 2016		Per. 2015	
<u>Activo Total</u>	<u>451.518.679</u>	9,56	<u>450.748.456</u>	9,35
<u>Pasivo Total</u>	<u>47.245.656</u>		<u>48.215.956</u>	
Significa que el municipio dispone de \$ 9,56 en activos por cada peso que adeuda.				

	MUNICIPIO DE CARTAGO VALLE DEL CAUCA Ni: 891.900.493.2	PAGINA [2]
		CÓDIGO: MAHP. 263.18.F.07
	INDICADORES FINANCIEROS CONSOLIDADO A 30 DE SEPTIEMBRE DE 2016 (Cifras en miles de pesos)	VERSIÓN 3


B - INDICADORES DE ENDEUDAMIENTO O DE COBERTURA

Indican la capacidad que tiene el municipio para generar recursos propios, destinados a cumplir con sus obligaciones corrientes.

1. ENDEUDAMIENTO TOTAL	Per. 2016		Per. 2015	
<u>Pasivo Total</u>	<u>47.245.656</u>	0,10	<u>48.215.956</u>	0,11
Activo Total	451.518.679		450.748.456	
Significa que por cada peso que el municipio tiene invertido en cada uno de los Activos, \$ 0,1 han sido financiados por terceros, bancos, proveedores, etc				

2. ENDEUDAMIENTO A CORTO PLAZO	Per. 2016		Per. 2015	
<u>Pasivo Corriente</u>	<u>9.779.293</u>	0,21	<u>11.012.372</u>	0,23
Pasivo Total	47.245.656		48.215.956	
Significa que por cada peso que el municipio debe, \$ 0,21 debe ser cubierto a Corto Plazo.				


3. PROTECCION AL PASIVO TOTAL	Per. 2016		Per. 2015	
<u>Capital Contable</u>	<u>136.560.945</u>	2,89	<u>130.701.095</u>	2,71
Pasivo Total	47.245.656		48.215.956	
Indica que por cada peso que se le adeuda a los acreedores, se cuenta con \$ 2,89 por parte del municipio.				

	MUNICIPIO DE CARTAGO VALLE DEL CAUCA Ni: 891.900.493.2	PAGINA [3]
		CÓDIGO: MAHP. 263.18.F.07
	INDICADORES FINANCIEROS CONSOLIDADO A 30 DE SEPTIEMBRE DE 2016 (Cifras en miles de pesos)	VERSIÓN 3

4. CONCENTRACION ENDEUDAMIENTO LARGO PLAZO				
	Per. 2016		Per. 2015	
<u>Pasivo No Corriente</u>	<u>37.466.363</u>	0,79	<u>37.203.584</u>	0,77
<u>Pasivo Total</u>	<u>47.245.656</u>		<u>48.215.956</u>	
Significa que por cada peso que el municipio debe, \$ 0,79 debe ser cubierto a Largo Plazo.				

5. APALANCAMIENTO				
	Per. 2016		Per. 2015	
<u>Pasivo Total</u>	<u>47.245.656</u>	0,12	<u>48.215.956</u>	0,12
<u>Patrimonio</u>	<u>404.273.023</u>		<u>402.532.500</u>	
Significa el grado de compromiso del patrimonio del municipio con los acreedores, es decir por cada peso que se tiene en el patrimonio se adeudan \$ 0,12				

6. DE PROPIEDAD				
	Per. 2016		Per. 2015	
<u>Patrimonio</u>	<u>404.273.023</u>	0,90	<u>402.532.500</u>	0,89
<u>Activo Total</u>	<u>451.518.679</u>		<u>450.748.456</u>	
Significa que por cada peso invertido en los activos para el desarrollo de las funciones de cometido estatal, \$ 0,9 corresponde al municipio de Cartago				

	MUNICIPIO DE CARTAGO VALLE DEL CAUCA Ni: 891.900.493.2	PAGINA [4]
		CÓDIGO: MAHP. 263.18.F.07
	INDICADORES FINANCIEROS CONSOLIDADO A 30 DE SEPTIEMBRE DE 2016 (Cifras en miles de pesos)	VERSIÓN 3

7. PROTECCION AL PASIVO		Per. 2016		Per. 2015	
Patrimonio		<u>404.273.023</u>	8,56	<u>402.532.500</u>	8,35
Pasivo Total		47.245.656		48.215.956	


Significa que el municipio dispone de \$ 8,56 para respaldar el Pasivo Total.

C - INDICADORES DE RENDIMIENTO, RENTABILIDAD O LUCRATIVIDAD

Refleja el grado de apalancamiento que corresponde a la participación de los acreedores en los Activos del Municipio.
Mientras más alto sea este índice, mayor es el apalancamiento financiero de la Administración Municipal.

2. RENTABILIDAD DEL ACTIVO		Per. 2016		Per. 2015	
Utilidad Neta*100		<u>32.970.391</u>	7,302%	<u>38.030.270</u>	8,437%
Activo Total		451.518.679		450.748.456	

Significa que el Activo Total del municipio en su círculo operacional, obtiene una rentabilidad de 7,302%

	MUNICIPIO DE CARTAGO VALLE DEL CAUCA Ni: 891.900.493.2		PAGINA {5}
			CÓDIGO: MAHP. 263.18.F.07
	INDICADORES FINANCIEROS CONSOLIDADO A 30 DE SEPTIEMBRE DE 2016 (Cifras en miles de pesos)		VERSIÓN 3

D - INDICADORES DE ACTIVIDAD, ROTACION O DE EFICIENCIA

Grado de efectividad de la Administración Municipal para utilizar sus recursos según la celeridad de recuperación de los mismos.

1. ROTACION DE CARTERA (DIAS)

	Per. 2016			Per. 2015	
<u>Rentas por Cobrar * 365</u>	<u>35.313.316</u>	379,23		<u>32.911.563</u>	250,38
Ingresos Operacionales	33.988.539			47.977.193	

Significa que el municipio cobra la cartera de predial e industria y comercio, en promedio cada 379,23 días.

2. ROTACION DE CUENTAS POR PAGAR (DIAS)

	Per. 2016			Per. 2015	
<u>Cuentas por pagar * 365</u>	<u>3.903.844</u>	41,92		<u>6.121.657</u>	46,57
Ingresos Operacionales	33.988.539			47.977.193	

Significa que el municipio en su círculo operacional demora 41,92 días en promedio en el pago de sus cuentas.

SE FIRMA CON SALVEDAD, VER CERTIFICADO ANEXO

FIRMA REPRESENTANTE LEGAL

NOMBRE: CARLOS ANDRES LONDOÑO ZABALA

Alcalde

REVISO: ADRIANA RIVERA CASTAÑO, Secretario de Hacienda (E)

FIRMA CONTADOR (E)

NOMBRE: DIANA MILENA OCAMPO ESCOBAR

T.P. 184943 - T

www.cartago.gov.co

CAM Centro de Administración Municipal
Calle 8 # 6-52 - PBX. 2114101

