

MUNICIPIO DE CARTAGO
VALLE DEL CAUCA
Nº: 891.900.493.2

PAGINA [1]

CÓDIGO: MAHP. 263.103

BALANCE GENERAL ADMINISTRACION CENTRAL
A 30 DE JUNIO DE 2016
(Cifras en miles de pesos)

VERSIÓN 3

Código	ACTIVO	Per. 2016	Per. 2015	Aumento O Disminución
CORRIENTE		77.967.691	81.112.934	- 3.145.243
11 Efectivo		23.088.322	23.642.523	- 554.201
1105 Caja		5.134	4.434	700
1110 Bancos y corporaciones		23.083.188	23.638.089	- 554.901
12 Inversiones		-	-	-
1201 Inversiones admon. De liquidez-en títulos		-	-	-
1202 Inversiones admon. De liquidez-renta variable		-	-	-
13 Rentas por cobrar		37.909.487	32.494.973	5.414.514
1305 Vigencia actual		10.852.538	14.825.776	- 3.973.238
1310 Vigencia Anterior		27.056.949	17.669.197	9.387.752
14 Deudores		16.969.882	24.975.438	- 8.005.556
1401 Ingresos no Tributarios		13.618.228	20.781.450	- 7.163.222
1407 Prestación de Servicios		-	-	-
1413 Transferencias por cobrar		584.861	2.231.956	- 1.647.095
1420 Avances y anticipos entregados		-	163.265	- 163.265
1422 Anticipos o Saldos a Favor por Impuestos y Cor		-	-	-
1424 Recursos entregados en administracion		1.044.610	203.331	841.279
1425 Depósitos entregados		-	-	-
1470 Otros deudores		1.722.183	1.595.436	126.747
1475 Deudas Difícil cobro		-	-	-
1480 Provisión para deudores (CR)		-	-	-
19 Otros activos		-	-	-
1901 Reserva Financiera Actuarial		-	-	-
1905 Gastos pagados por anticipado		-	-	-
1920 Bienes Entregados a Terceros		-	-	-
1925 Amortización acumulada bienes entregadosa		-	-	-
1960 Bienes de arte y cultura		-	-	-
1970 Intangibles		-	-	-
1975 Amortizacin acumulada		-	-	-
1999 Valorizaciones		-	-	-
NO CORRIENTE		366.695.945	363.435.036	3.260.909
12 Inversiones		43.838.840	43.960.650	- 121.810
1207 Inversiones patrimoniales-Metodo del costo		140.000	140.000	-
1208 Inversiones patrimoniales-Metodo de particip.		43.768.840	44.421.840	- 653.000
1280 provision para protección de inversiones (cr)		70.000	601.190	- 531.190

Código	PASIVO	Per. 2016	Per. 2015	Aumento O Disminución
CORRIENTE		7.524.054	10.688.831	- 3.164.777
21 Operac. Banca Central		-	-	-
2110 Operaciones de captación y Serv. Financ.		-	-	-
22 Deuda Pública		-	-	-
2203 Operaciones de Crédito internas a Corto Plazo		-	-	-
2208 Deuda Públ. Int.De largo Plazo por amort. Vig.		-	-	-
2260 Intereses deuda púb.Corto Pl.Amort. vigencia		-	-	-
2262 Intereses deuda púb.Int.Amortizar vigencia		-	-	-
23 Obligaciones financieras		-	-	-
2301 Administración de liquidez		-	-	-
2302 Créditos obtenidos		-	-	-
2306 Operaciones de financiamiento Internas a corto Pla		-	-	-
2322 Intereses créditos obtenidos		-	-	-
24 Cuentas por pagar		4.267.503	7.000.907	- 2.733.404
2401 Adquisición de bienes y servicios		786.287	1.384.655	- 598.368
2403 Transferencias		1.346	4.346	- 3.000
2422 Intereses por pagar		483.410	488.569	- 5.159
2423 Comisiones por pagar		-	12.287	- 12.287
2425 Acreedores		1.929.069	3.979.632	- 2.050.563
2430 Subsidios asignados		766.631	886.206	- 119.575
2435 Gastos financieros por pagar		-	-	-
2436 Retención en la fuente e impuesto de tiembre		66.259	107.623	- 41.364
2437 Retención Impuesto Industria y Comercio		-	-	-
2440 Impuestos contribucion. y tasas por pagar		27.792	27.792	-
2453 Recursos Recibidos en Administración		106.775	3.056	103.719
2460 Creditos judiciales		99.832	99.832	-
2480 Administracion y prestacion de servicios de salud		-	6.807	- 6.807
2490 Otras Cuentas Por Pagar		102	102	-
25 Obligaciones laborales y de Seg.Soc.		600.307	2.088.296	- 1.487.989
2505 Salarios y prestaciones sociales		600.307	2.088.296	- 1.487.989
2510 Pensiones por pagar		-	-	-
2550 Auxilios y servicios funerarios		-	-	-
2570 Seguridad social en pensiones		-	-	-
27 Pasivos estimados		-	-	-
2710 Provisión Para Contingencias		-	-	-
2715 Provisión Para prestaciones sociales		-	-	-


www.cartago.gov.co

CAM Centro de Administración Municipal
Calle 8 # 6-52 - PBX. 2114101

TODOS POR
CARTAGO

8

4



MUNICIPIO DE CARTAGO
VALLE DEL CAUCA
Nº: 891.900.493.2

PAGINA [2]


CÓDIGO: MAHP. 263.103

BALANCE GENERAL ADMINISTRACION CENTRAL
A 30 DE JUNIO DE 2016
(Cifras en miles de pesos)

VERSIÓN 3


16 Propiedades, planta y equipo	59.656.643	59.716.731	-	60.088
1605 Terrenos	10.998.361	10.996.361	-	-
1615 Construcciones en curso	-	-	-	-
1625 Propiedad, planta y equipo en tránsito	-	-	-	-
1635 Bienes Muebles en Bodega	9.994	-	-	9.994
1640 Edificaciones	36.944.398	36.944.398	-	-
1645 Plantas, ductos y túneles	-	-	-	-
1650 Redes, líneas y cables	13.903.962	13.903.962	-	-
1655 Maquinaria y equipo	1.350.496	1.348.858	-	3.638
1660 Equipo médico y científico	27.858	27.858	-	-
1665 Muebles, enseres y equipos de oficina	698.602	676.388	-	22.216
1670 Equipos de comunicación y computación	1.227.701	1.182.794	-	44.907
1675 Equipo de transporte, tracción y elevac.	953.426	953.426	-	-
1680 Equipo comedor, cocina, despensa y Hotelería	9.425	9.425	-	-
1682 Propiedades de Inversion	-	-	-	-
1685 Depreciación acumulada (CR)	- 6.465.580	- 6.324.737	-	140.843
17 Bienes de beneficio y uso público	8.443.435	8.960.362	-	516.927
1710 Bienes de uso público	12.007.242	12.007.242	-	-
1715 Bienes históricos y culturales	16.351	16.351	-	-
1785 Amort. acum. de bienes de uso público (CR)	- 3.580.158	- 3.063.231	-	516.927
19 Otros activos	254.757.027	250.797.293	-	3.959.734
1901 Reserva Financiera Actuarial	50.597.472	46.770.879	-	3.826.593
1905 Bienes y Servicios Pagados por Anticipado	35.093	7.550	-	27.543
1910 Cargos diferidos	49.018	-	-	49.018
1915 Obras y mejoras en propiedad ajena	-	-	-	-
1920 Bienes entregados a Terceros	296.884	236.408	-	60.476
1925 Amortización de Bienes entregados a Terceros	- 60.408	- 60.408	-	-
1960 Bienes de arte y cultura	100.901	100.901	-	-
1970 Intangibles	605.509	605.509	-	-
1975 Amortización acumulada de intangibles (CR)	- 598.801	- 594.905	-	3.896
1999 Valorizaciones	203.731.359	203.731.359	-	-
TOTAL ACTIVO	444.663.636	444.547.970	-	115.666


29 Otros pasivos	2.656.244	1.599.628	-	1.056.616
2905 Recaudos a favor de terceros	357.736	291.523	-	66.213
2910 Ingresos recibidos por anticipado	1.089	1.089	-	-
2915 Créditos diferidos	4.708	-	-	4.708
2917 Anticipo de Impuestos	2.292.713	1.307.016	-	985.697
NO CORRIENTE	40.821.873	39.347.840	-	1.474.033
22 Deuda pública	27.491.844	31.233.928	-	3.742.084
2205 Interna	-	-	-	-
2208 Deuda pública interna de largo plazo	27.491.844	31.233.928	-	3.742.084
2263 Intereses deuda publica interna largo plazo	-	-	-	-
23 Operaciones de Financiamiento	-	-	-	-
2307 Operaciones de financiamiento Internas de largo P	-	-	-	-
25 Obligaciones laborales	-	-	-	-
2505 Salarios y prestaciones sociales	-	-	-	-
27 Pasivos estimados	13.330.029	8.113.912	-	5.216.117
2710 Provisión Para Contingencias	964.721	312.998	-	651.723
2715 Provisión para Prestaciones Sociales	1.324.469	1.098.318	-	226.151
2720 Provisión para Pensiones	11.040.839	6.702.596	-	4.338.243
TOTAL PASIVO	48.345.927	50.036.671	-	1.690.744
PATRIMONIO				
TOTAL PATRIMONIO	396.317.709	394.511.299	-	1.806.410
31 Hacienda pública	396.317.709	394.511.299	-	1.806.410
3105 Capital fiscal	134.011.221	127.037.205	-	6.974.016
3110 Resultados del ejercicio	28.130.940	33.294.794	-	5.163.854
3115 Superávit por valorización	203.731.359	203.731.359	-	-
3117 Superávit por el método de participacion patrimonial	172.072	172.072	-	-
3120 Superávit por donación	6.045.644	6.039.442	-	6.202
3125 Patrimonio publico incorporado	24.288.567	24.284.986	-	3.581
3128 Provisiones, Agotamiento, Depreciaciones y Amort	62.094	48.559	-	13.535
TOTAL PASIVO Y PATRIMONIO	444.663.636	444.547.970	-	115.666

	MUNICIPIO DE CARTAGO VALLE DEL CAUCA Ni: 891.900.493.2	PAGINA [3]
		CÓDIGO: MAHP. 263.103
	BALANCE GENERAL ADMINISTRACION CENTRAL A 30 DE JUNIO DE 2016 (Cifras en miles de pesos)	VERSIÓN 3

Cuentas de Orden Deudoras	-	-	-
81 Derechos contingentes	-	-	-
8120 Litigios y Demandas	-	-	-
83 Deudoras de Control	51.644.755	51.584.279	60.476
8315 Activos Totalmente Depreciados -Agotados	42.131.013	42.131.013	-
8347 Bienes Entregados a Terceros	2.486.054	2.425.578	60.476
8355 Ejecucion de proyectos de inversion	7.027.688	7.027.688	-
89 Deudoras por Contra	- 51.644.755 -	51.584.279 -	60.476
8905 Derechos Contingentes Por el contra	-	-	-
8915 Deudoras de Control por Contra	- 51.644.755 -	51.584.279 -	60.476

Cuentas de Orden Acreedoras	-	-	-
91 RESPONSABILIDADES CONTINGENTES	1.929.443	3.376.198	- 1.446.755
9120 Litigios y mecanismos alternativos en solucio	1.929.443	3.376.198	- 1.446.755
93 ACREEDORAS DE CONTROL	4.854.374	6.647.207	- 1.792.833
9355 Ejecucion de proyectos	-	-	-
9390 Litigios y mecanismos alternativos e solucio	4.854.374	6.647.207	- 1.792.833
99 ACREEDORAS POR CONTRA.	- 6.783.817 -	10.023.405	3.239.588
9905 Litigios y mecanismos alternativos e solucio	- 1.929.443 -	3.376.198	1.446.755
9915 Acreedoras de control por el contra	- 4.854.374 -	6.647.207	1.792.833



 FIRMA REPRESENTANTE LEGAL
 NOMBRE: CARLOS ANDRES LONDOÑO ZABALA
 Alcalde


 FIRMA CONTADOR
 NOMBRE: GUSTAVO GARCIA DUQUE
 T.P. 26131 - T


[Firma manuscrita]


	MUNICIPIO DE CARTAGO VALLE DEL CAUCA NIT: 891.900.493.2	PAGINA [1]
		CÓDIGO: MAHP.263.103
	ESTADO DE ACTIVIDAD FINANCIERA, ECONOMICA, SOCIAL Y AMBIENTAL ADMINISTRACION CENTRAL DEL 1 DE ABRIL AL 30 DE JUNIO DE 2016 (Cifras en miles de pesos)	VERSIÓN 3


Código	Concepto	Periodo 2016	Periodo 2015	Aumento O Disminucion
	INGRESOS OPERACIONALES	83.726.068	84.203.309 -	477.241
41	Ingresos Fiscales	30.860.046	39.069.296 -	8.209.250
4105	Tributarios	26.288.819	29.482.492 -	3.193.673
4110	No tributarios	4.571.227	9.586.804 -	5.015.577
4195	Devoluciones, descuentos y amnistias	-	-	-
43	Venta de Servicios	-	-	-
4305	Venta de Servicios Educativos	-	-	-
4395	Devoluciones Rebajas y Descuentos	-	-	-
44	Transferencias	52.866.022	45.134.013	7.732.009
4408	Sistema General de Participaciones	33.387.458	30.039.253	3.348.205
4413	Sistema General de regalías	721.753	503.573	218.180
4421	Del sistema General de Seguridad Social	16.204.677	11.161.952	5.042.725
4428	Otras transferencias corrientes	2.552.134	3.429.235 -	877.101
47	Fondos Recibidos	-	-	-
4705	Fondos Recibidos	-	-	-
	GASTOS OPERACIONALES	58.020.979	53.039.004	4.981.975
51	De administración	8.790.888	8.395.683	395.205
5101	Sueldos y salarios	5.472.058	4.388.336	1.083.722
5102	Contribuciones imputadas	1.398.443	1.337.960	60.483
5103	Contribuciones efectivas	839.658	642.544	197.114
5104	Aportes sobre la nómina	169.245	121.995	47.250
5111	Generales	858.738	1.904.848 -	1.046.110
5120	Impuestos, contribuciones y tasas	52.746	-	52.746
53	Provisiones, depreciaciones y amortizaciones	10.740	625.463 -	614.723
5302	Provision para proteccion de inversiones	-	601.190 -	601.190
5314	Provision para contingencias	10.740	24.273 -	13.533
54	Transferencias	1.600.491	548.655	1.051.836
5401	Transferencias al sector privado	-	440.380 -	440.380
5423	Otras transferencias	1.600.491	108.275	1.492.216
55	Gasto público social	47.618.860	41.950.831	5.668.029
5501	Educacion	18.560.609	18.009.431	551.178
5502	Salud	26.027.386	19.312.390	6.714.996
5503	Agua Potable y Saneamiento Básico	15.000	128.483 -	113.483
5504	Vivienda	-	-	-
5505	Recreacion y deporte	199.682	177.068	22.614
5506	Cultura	191.460	139.709	51.751
5507	Desarrollo comunitario y bienestar social	2.261.180	3.870.960 -	1.609.780

	MUNICIPIO DE CARTAGO VALLE DEL CAUCA NIT: 891.900.493.2	PAGINA [2]
		CÓDIGO: MAHP.263.103
	ESTADO DE ACTIVIDAD FINANCIERA, ECONOMICA, SOCIAL Y AMBIENTAL ADMINISTRACION CENTRAL DEL 1 DE ABRIL AL 30 DE JUNIO DE 2016 (Cifras en miles de pesos)	VERSIÓN 3

5508	Medio Ambiente	36.927	17.259	19.668
5550	Subsidios asignados	326.616	295.531	31.085
57	OPERACIONES INSTITUCIONALES	-	1.518.372 -	1.518.372
5705	Fondos Entregados	-	1.518.372 -	1.518.372
63	COSTOS DE VENTAS DE SERVICIOS	-	-	-
6305	Servicios Educativos	-	-	-
	EXCEDENTE (DÉFICIT) OPERACIONAL	25.705.089	31.164.305 -	5.459.216
48	OTROS INGRESOS	3.395.641	3.305.011	90.630
4805	Financieros	152.967	189.824 -	36.857
4808	Otros Ingresos Ordinarios	20.135	-	20.135
4810	Extraordinarios	26.779	624.513 -	597.734
4815	Ajuste de ejercicios anteriores	3.195.760	2.490.674	705.086
58	OTROS GASTOS	969.790	1.174.522	204.732
5801	Intereses	954.122	853.571	100.551
5802	Comisiones	14.179	16.413 -	2.234
5805	Financieros	-	-	-
	Pérdida por el método de Participación			
5806	Patrimonial	-	-	-
5808	Otros Gastos Ordinarios	-	-	-
5810	Extraordinarios	-	-	-
5815	Ajustes de ejercicios anteriores	1.489	304.538 -	303.049
	EXCEDENTE (DÉFICIT) NO OPERACIONAL	2.425.851	2.130.489	295.362
	EXCEDENTE (DÉFICIT) DEL EJERCICIO	28.130.940	33.294.794 -	5.163.854



 FIRMA REPRESENTANTE LEGAL
 NOMBRE: CARLOS ANDRES LONDOÑO ZABALA
 Alcalde


 FIRMA CONTADOR
 NOMBRE: GUSTAVO GARCIA DUQUE
 T.P. 26131 - T

	MUNICIPIO DE CARTAGO VALLE DEL CAUCA NIT: 891.900.493.2		PAGINA [1]	
	ESTADO DE CAMBIOS EN EL PATRIMONIO ADMINISTRACION CENTRAL A 30 DE JUNIO DE 2016 (Cifras en miles de pesos)		CÓDIGO: MAHP.263.103	
			VERSIÓN 3	
SALDO DEL PATRIMONIO A JUNIO 30 DE 2016 394.511.299				
VARIACIONES PATRIMONIALES DURANTE 2016 1.806.410				
SALDO DEL PATRIMONIO A JUNIO 30 DE 2015 396.317.709				
DETALLE DE LAS VARIACIONES PATRIMONIALES (2)				
		Período 2016	Período 2015	Variación
TOTAL VARIACIONES		396.317.709	394.511.299	1.806.410
INCREMENTOS:		164.283.338	157.313.074	6.970.264
3105	CAPITAL FISCAL	134.011.221	127.037.205	6.974.016
3120	SUPERAVIT POR DONACION	6.045.644	6.039.442	6.202
3125	PATRIMONIO PUBLICO INCORPORADO	24.288.567	24.284.986	3.581
3128	PROVISIONES, AGOTAMIENTO, DEPRECIACIONES Y	(62.094)	(48.559)	(13.535)
DISMINUCIONES:		28.130.940	33.294.794 -	5.163.854
3110	RESULTADOS DEL EJERCICIO	28.130.940	33.294.794	(5.163.854)
PARTIDAS SIN VARIACIÓN		203.903.431	203.903.431	-
3115	SUPERAVIT POR VALORIZACIÓN	203.731.359	203.731.359	-
3117	SUPERAVIT POR EL METODO DE PARTICIPACION P,	172.072	172.072	-

FIRMA REPRESENTANTE LEGAL
NOMBRE: CARLOS ANDRES LONDOÑO ZABALA
Alcalde

FIRMA CONTADOR
NOMBRE: GUSTAVO GARCIA DUQUE
T.P. 26131 - T

	MUNICIPIO DE CARTAGO VALLE DEL CAUCA Ni: 891.900.493.2	PAGINA [1]
		CÓDIGO: MAHP. 263.18.F.07
	INDICADORES FINANCIEROS ADMINISTRACION CENTRAL A 30 DE JUNIO DE 2016 (Cifras en miles de pesos)	VERSIÓN 3

A - INDICADORES DE LIQUIDEZ O SOLVENCIA:

Representan el margen de seguridad que tiene el municipio para cumplir con sus obligaciones a corto plazo. Mide o evalúa la liquidez necesaria para que la entidad continúe funcionando.

1. RAZÓN CORRIENTE	Per. 2016		Per. 2015	
<u>Activo Corriente o circulante</u>	<u>77.967.691</u>	\$ 10,36	<u>81.112.934</u>	7,59
Pasivo Corriente o circulante	7.524.054		10.688.831	

Indica que el Municipio de Cartago, como entidad agregadora, por cada peso que debe a corto plazo tiene \$ 10,36 para respaldar la obligación.

2. CAPITAL DE TRABAJO	Per. 2016		Per. 2015	
Activo Corriente - Pasivo Corriente		AC	PC	
77.967.691	7.524.054	70.443.637	81.112.934	10.688.831
				70.424.103


Indica que el municipio como entidad agregadora, tiene \$ 70443637 como margen de seguridad para cumplir con sus obligaciones a corto plazo.

3. SOLIDEZ	Per. 2016		Per. 2015	
<u>Activo Total</u>	<u>444.663.636</u>	9,20	<u>444.547.970</u>	8,88
Pasivo Total	48.345.927		50.036.671	

Significa que el municipio, como entidad agregadora, dispone de \$ 9,2 en activos por cada peso que adeuda.

[Firma manuscrita]

[Firma manuscrita]

	MUNICIPIO DE CARTAGO VALLE DEL CAUCA Ni: 891.900.493.2	PAGINA [2]
		CÓDIGO: MAHP. 263.18.F.07
	INDICADORES FINANCIEROS ADMINISTRACION CENTRAL A 30 DE JUNIO DE 2016 (Cifras en miles de pesos)	VERSIÓN 3

B - INDICADORES DE ENDEUDAMIENTO O DE COBERTURA


Indican la capacidad que tiene el municipio para generar recursos propios, destinados a cumplir con sus obligaciones corrientes.

1. ENDEUDAMIENTO TOTAL	Per. 2016		Per. 2015	
<u>Pasivo Total</u>	<u>48.345.927</u>	0,11	<u>50.036.671</u>	0,11
<u>Activo Total</u>	<u>444.663.636</u>		<u>444.547.970</u>	
Significa que por cada peso que el municipio tiene invertido en cada uno de los Activos, \$ 0,11 han sido financiados por terceros, bancos, proveedores, etc				

2. ENDEUDAMIENTO A CORTO PLAZO	Per. 2016		Per. 2015	
<u>Pasivo Corriente</u>	<u>7.524.054</u>	0,16	<u>10.688.831</u>	0,21
<u>Pasivo Total</u>	<u>48.345.927</u>		<u>50.036.671</u>	
Significa que por cada peso que el municipio como entidad agregadora adeuda, \$ 0,16 debe ser cubierto a Corto Plazo.				

3. PROTECCION AL PASIVO TOTAL	Per. 2016		Per. 2015	
<u>Capital Contable</u>	<u>134.011.221</u>	2,77	<u>127.037.205</u>	2,54
<u>Pasivo Total</u>	<u>48.345.927</u>		<u>50.036.671</u>	
Indica que por cada peso que se le adeuda a los acreedores, se cuenta con \$ 2,77 por parte del municipio como entidad agregadora.				




	MUNICIPIO DE CARTAGO VALLE DEL CAUCA Ni: 891.900.493.2	PAGINA [3]
		CÓDIGO: MAHP. 263.18.F.07
	INDICADORES FINANCIEROS ADMINISTRACION CENTRAL A 30 DE JUNIO DE 2016 (Cifras en miles de pesos)	VERSIÓN 3

4. CONCENTRACION ENDEUDAMIENTO LARGO PLAZO				
	Per. 2016			Per. 2015
Pasivo No Corriente	<u>40.821.873</u>	0,84	<u>39.347.840</u>	0,79
Pasivo Total	48.345.927		50.036.671	

Significa que por cada peso que el municipio adeuda, \$ 0,84 debe ser cubierto a Largo Plazo.

5. APALANCAMIENTO				
	Per. 2016			Per. 2015
Pasivo Total	<u>48.345.927</u>	0,12	<u>50.036.671</u>	0,13
Patrimonio	396.317.709		394.511.299	

Significa el grado de compromiso del patrimonio del municipio con los acreedores, es decir por cada peso que se tiene en el patrimonio se adeudan \$ 0,12

6. DE PROPIEDAD				
	Per. 2016			Per. 2015
Patrimonio	<u>396.317.709</u>	0,89	<u>394.511.299</u>	0,89
Activo Total	444.663.636		444.547.970	


Significa que por cada peso invertido en los activos para el desarrollo de las funciones de cometido estatal, \$ 0,89 corresponde al municipio de



www.cartago.gov.co

CAM Centro de Administración Municipal
Calle 8 # 6-52 - PBX. 2114101.




	MUNICIPIO DE CARTAGO VALLE DEL CAUCA Ni: 891.900.493.2	PAGINA [4]
		CÓDIGO: MAHP. 263.18.F.07
	INDICADORES FINANCIEROS ADMINISTRACION CENTRAL A 30 DE JUNIO DE 2016 (Cifras en miles de pesos)	VERSIÓN 3

7. PROTECCION AL PASIVO		Per. 2016		Per. 2015	
<u>Patrimonio</u>		<u>396.317.709</u>	8,20	<u>394.511.299</u>	7,88
<u>Pasivo Total</u>		<u>48.345.927</u>		<u>50.036.671</u>	

Significa que el municipio como entidad agregadora, dispone de \$ 8,2 para respaldar el Pasivo Total.

C - INDICADORES DE RENDIMIENTO, RENTABILIDAD O LUCRATIVIDAD

Refleja el grado de apalancamiento que corresponde a la participación de los acreedores en los Activos del Municipio.
Mientras más alto sea este índice, mayor es el apalancamiento financiero de la Administración Municipal.

2. RENTABILIDAD DEL ACTIVO		Per. 2016		Per. 2015	
<u>Utilidad Neta*100</u>		<u>28.130.940</u>	6,326%	<u>33.294.794</u>	7,490%
<u>Activo Total</u>		<u>444.663.636</u>		<u>444.547.970</u>	

Significa que el Activo Total del municipio como entidad agregadora, en su círculo operacional obtiene una rentabilidad de 6,326%


[Firma manuscrita]

www.cartago.gov.co

CAM Centro de Administración Municipal
Calle 8 # 6-52 - PBX. 2114101



[Firma manuscrita]

	MUNICIPIO DE CARTAGO VALLE DEL CAUCA Ni: 891.900.493.2	PAGINA [5]
		CÓDIGO: MAHP. 263.18.F.07
	INDICADORES FINANCIEROS ADMINISTRACION CENTRAL A 30 DE JUNIO DE 2016 (Cifras en miles de pesos)	VERSIÓN 3

D - INDICADORES DE ACTIVIDAD, ROTACION O DE EFICIENCIA

Grado de efectividad de la Administración Municipal para utilizar sus recursos según la celeridad de recuperación de los mismos.

1. ROTACION DE CARTERA (DIAS)

	Per. 2016			Per. 2015	
<u>Rentas por Cobrar * 365</u>	<u>37.909.487</u>	448,38	<u>32.494.973</u>		303,58
Ingresos Operacionales	30.860.046		39.069.296		

Significa que el municipio recupera la cartera de predial e industria y comercio, en promedio cada 448,38 días.

2. ROTACION DE CUENTAS POR PAGAR (DIAS)

	Per. 2016			Per. 2015	
<u>Cuentas por pagar * 365</u>	<u>4.267.503</u>	50,47	<u>7.000.907</u>		65,41
Ingresos Operacionales	30.860.046		39.069.296		

Significa que el municipio como entidad agregadora, en su círculo operacional demora 50,47 días en promedio en el pago de sus cuentas.

FIRMA REPRESENTANTE LEGAL
NOMBRE: CARLOS ANDRES LONDOÑO ZABALA
Alcalde

FIRMA CONTADOR
NOMBRE: GUSTAVO GARCIA DUQUE
T.P. 26131 - T

www.cartago.gov.co

CAM Centro de Administración Municipal
Calle 8 # 6-52 - PBX. 2114101.

