

MUNICIPIO DE CARTAGO  
VALLE DEL CAUCA  
Ni: 891.900.493.2


PAGINA [1]

CÓDIGO: MAHP. 263.103

BALANCE GENERAL CONSOLIDADO  
A 30 DE SEPTIEMBRE DE 2014  
(Cifras en miles de pesos)

VERSIÓN 3

Código	ACTIVO	Aumento O			Código	PASIVO	Aumento O		
		Per. 2014	Per. 2013	Disminución			Per. 2014	Per. 2013	Disminución
CORRIENTE		55.144.239	94.052.975	- 38.908.736	CORRIENTE		10.245.764	12.804.137	- 2.558.373
11 Efectivo		19.748.845	15.707.054	4.041.791	21 Operac. Banca Central		-	-	-
1105	Caja	4.138	5.434	1.296	2110 Operaciones de captación y Serv. Financ.		-	-	-
1110	Bancos y corporaciones	19.744.707	15.701.620	4.043.087	22 Deuda Pública		-	-	-
12 Inversiones		-	-	-	2203 Operaciones de Crédito internas a Corto Plazo		-	-	-
1201	Inversiones admon. De liquidez-en títulos	-	-	-	2208 Deuda Públ. Int.De largo Plazo por amort. Vig.		-	-	-
1202	Inversiones admon. De liquidez-renta variable	-	-	-	2260 Intereses deuda púb.Corto Pl.Amort. vigencia		-	-	-
13 Rentas por cobrar		19.668.503	52.769.510	- 33.101.007	2262 Intereses deuda púb.Int.Amortizar vigencia		-	-	-
1305	Vigencia actual	6.017.970	6.630.700	612.730	23 Obligaciones financieras		-	-	-
1310	Vigencia Anterior	13.650.533	46.138.810	- 32.488.277	2301 Administración de liquidéz		-	-	-
14 Deudores		15.726.891	25.576.411	- 9.849.520	2302 Créditos obtenidos		-	-	-
1401	Ingresos no Tributarios	12.088.690	23.364.800	- 11.276.110	2306 Operaciones de financiamiento Internas a corto Pla		-	-	-
1407	Prestación de Servicios	103.498	105.960	2.462	2322 Intereses créditos obtenidos		-	-	-
1413	Transferencias por cobrar	1.247.337	2.017.325	769.988	24 Cuentas por pagar		6.421.112	7.451.565	- 1.030.453
1420	Avances y anticipos entregados	-	5.377	5.377	2401 Adquisición de bienes y servicios		995.389	2.012.958	- 1.017.569
1422	Anticipos o Saldos a Favor por Impuestos y Con	951	82.500	81.549	2403 Transferencias		4.346	1.346	3.000
1424	Recursos entregados en administracion	690.979	-	690.979	2422 Intereses por pagar		1.027.646	1.573.721	- 546.075
1425	Depósitos entregados	-	-	-	2423 Comisiones por pagar		-	-	-
1470	Otros deudores	1.595.436	449	1.594.987	2425 Acreedores		2.936.397	2.576.689	359.708
1475	Deudas Difícil cobro	-	-	-	2430 Subsidios asignados		766.630	766.630	-
1480	Provisión para deudores (CR)	-	-	-	2435 Gastos financieros por pagar		-	-	-
19 Otros activos		-	-	-	2436 Retención en la fuente e impuesto de tiembre		18.524	23.747	- 5.223
1901	Reserva Financiera Actuarial	-	-	-	2437 Retención Impuesto Industria y Comercio		-	-	-
1905	Gastos pagados por anticipado	-	-	-	2440 Impuestos contribucion. y tasas por pagar		27.792	27.792	-
1920	Bienes Entregados a Terceros	-	-	-	2453 Recursos Recibidos en Administraciòn		3.055	3.055	-
1925	Amortizacion acumuladade bienes entregadosa	-	-	-	2460 Creditos judiciales		105.852	202.974	- 97.122
1960	Bienes de arte y cultura	-	-	-	2480 Administracion y prestacion de servicios de salud		535.379	262.551	272.828
1970	Intangibles	-	-	-	2490 Otras Cuentas Por Pagar		102	102	-
1975	Amortizacin acumulada	-	-	-	25 Obligaciones laborales y de Seg.Soc.		110.456	1.446.120	- 1.335.664
1999	Valorizaciones	-	-	-	2505 Salarios y prestaciones sociales		110.456	1.446.120	- 1.335.664
NO CORRIENTE		358.310.875	365.999.627	- 7.688.752	2510 Pensiones por pagar		-	-	-
12 Inversiones		44.561.840	46.349.181	- 1.787.341	2550 Auxilios y servicios funerarios		-	-	-
1207	Inversiones patrimoniales-Metodo del costo	12.993.731	12.993.731	-	2570 Seguridad social en pensiones		-	-	-
1208	Inversiones patrimoniales-Metodo de particip.	31.568.109	33.598.109	- 2.030.000	27 Pasivos estimados		1.537.137	1.135.672	401.465
1280	provision para protección de inversiones (cr)	-	242.659	242.659	2710 Provisión Para Contingencias		312.998	312.998	-
					2715 Provisión Para prestaciones sociales		1.224.139	822.674	401.465



MUNICIPIO DE CARTAGO  
VALLE DEL CAUCA  
Ni: 891.900.493.2

PAGINA [2]

CÓDIGO: MAHP. 263.103


BALANCE GENERAL CONSOLIDADO  
A 30 DE SEPTIEMBRE DE 2014  
(Cifras en miles de pesos)

VERSIÓN 3

<b>16 Propiedades, planta y equipo</b>	<b>61.819.573</b>	<b>66.858.115</b>	<b>5.038.542</b>
1605 Terrenos	11.072.707 ✓	12.930.141 ✓	1.857.434
1615 Construcciones en curso	699 ✓	191.169 ✓	190.470
1625 Propiedad, planta y equipo en tránsito	4.717 ✓	4.717 ✓	-
1635 Bienes Muebles en Bodega	48.208 ✓	201.007 ✓	152.799
1640 Edificaciones	37.776.605 ✓	40.384.186 ✓	2.607.581
1645 Plantas, ductos y túneles	-	-	-
1650 Redes, líneas y cables	13.903.962 ✓	13.903.962 ✓	-
1655 Maquinaria y equipo	1.836.610 ✓	1.790.357 ✓	46.253
1660 Equipo médico y científico	27.858 ✓	27.858 ✓	-
1665 Muebles, enseres y equipos de oficina	1.775.778 ✓	1.545.811 ✓	229.967
1670 Equipos de comunicación y computación	2.590.948 ✓	2.424.331 ✓	166.617
1675 Equipo de transporte, tracción y elevac.	413.502 ✓	413.502 ✓	-
1680 Equipo comedor, cocina, despensa y Hotelería	10.862 ✓	9.693 ✓	1.169
1682 Propiedades de Inversion	196.222 ✓	196.325 ✓	103
1685 Depreciación acumulada (CR)	- 7.839.105 ✓	7.164.944 ✓	674.161
<b>17 Bienes de beneficio y uso público</b>	<b>9.089.593</b>	<b>9.571.972</b>	<b>482.379</b>
1710 Bienes de uso público	12.007.242 ✓	11.999.650 ✓	7.592
1715 Bienes históricos y culturales	16.351 ✓	16.351 ✓	-
1785 Amort. acum. de bienes de uso público (CR)	- 2.934.000 ✓	2.444.029 ✓	489.971
<b>19 Otros activos</b>	<b>242.839.869</b>	<b>243.220.359</b>	<b>380.490</b>
1901 Reserva Financiera Actuarial	36.839.372 ✓	36.523.054 ✓	316.318
1905 Bienes y Servicios Pagados por Anticipado	31.214 ✓	23.616 ✓	7.598
1910 Cargos diferidos	6.082 ✓	-	6.082
1915 Obras y mejoras en propiedad ajena	-	-	-
1920 Bienes entregados a Terceros	239.242 ✓	236.408 ✓	2.834
1925 Amortización de Bienes entregados a Terceros	- 63.315 ✓	60.408 ✓	2.907
1960 Bienes de arte y cultura	405.468 ✓	397.808 ✓	7.660
1970 Intangibles	694.993 ✓	666.374 ✓	28.619
1975 Amortización acumulada de intangibles (CR)	- 634.351 ✓	598.636 ✓	35.715
1999 Valorizaciones	205.321.164	206.032.143 ✓	710.979
<b>TOTAL ACTIVO</b>	<b>413.455.114</b>	<b>460.052.602</b>	<b>46.597.488</b>

<b>29 Otros pasivos</b>	<b>2.177.059</b>	<b>2.770.780</b>	<b>593.721</b>
2905 Recaudos a favor de terceros	426.200 ✓	1.021.010 ✓	594.810
2910 Ingresos recibidos por anticipado	1.089 ✓	-	1.089
2917 Anticipo de Impuestos	1.749.770 ✓	1.749.770 ✓	-
<b>NO CORRIENTE</b>	<b>37.215.185</b>	<b>33.695.411</b>	<b>3.519.774</b>
<b>22 Deuda pública</b>	<b>31.785.823</b>	<b>32.195.411</b>	<b>409.588</b>
2205 Interna	-	-	-
2208 Deuda pública interna de largo plazo	31.785.823 ✓	32.195.411 ✓	409.588
2263 Intereses deuda publica interna largo plazo	-	-	-
<b>23 Operaciones de Financiamiento</b>	<b>1.220.072</b>	<b>1.500.000</b>	<b>279.928</b>
2307 Operaciones de financiamiento Internas de largo Pl	1.220.072 ✓	1.500.000 ✓	279.928
<b>25 Obligaciones laborales</b>	<b>-</b>	<b>-</b>	<b>-</b>
2505 Salarios y prestaciones sociales	-	-	-
<b>27 Pasivos estimados</b>	<b>4.209.290</b>	<b>-</b>	<b>4.209.290</b>
2710 Provisión Para Contingencias	-	-	-
2715 Provisión para Prestaciones Sociales	-	-	-
2720 Provisión para Pensiones	4.209.290 ✓	-	4.209.290
<b>TOTAL PASIVO</b>	<b>47.460.949</b>	<b>46.499.548</b>	<b>961.401</b>

<b>PATRIMONIO</b>	<b>365.994.165</b>	<b>413.553.054</b>	<b>47.558.889</b>
<b>TOTAL PATRIMONIO</b>	<b>365.994.165</b>	<b>413.553.054</b>	<b>47.558.889</b>
<b>31 Hacienda pública</b>	<b>365.994.165</b>	<b>413.553.054</b>	<b>47.558.889</b>
3105 Capital fiscal	118.815.704 ✓	146.885.410 ✓	28.069.706
3110 Resultados del ejercicio	12.250.149 ✓	30.274.092 ✓	18.023.943
3115 Superávit por valorización	205.321.164 ✓	206.032.143 ✓	710.979
3117 Superávit por el metodo de participacion patrimonial	172.072 ✓	172.072 ✓	-
3120 Superávit por donación	6.631.376 ✓	6.630.676 ✓	700
3125 Patrimonio publico incorporado	23.717.399 ✓	23.740.184 ✓	22.785
3128 Provisiones, Agotamiento, Depreciaciones y Amorti-	913.699 ✓	181.523 ✓	732.176
<b>TOTAL PASIVO Y PATRIMONIO</b>	<b>413.455.114</b>	<b>460.052.602</b>	<b>46.597.488</b>



MUNICIPIO DE CARTAGO  
VALLE DEL CAUCA  
Ni: 891.900.493.2

PAGINA [3]

CÓDIGO: MAHP. 263.103

BALANCE GENERAL CONSOLIDADO  
A 30 DE SEPTIEMBRE DE 2014  
(Cifras en miles de pesos)

VERSIÓN 3

CUENTAS DE ORDEN DEUDORAS

81	Derechos contingentes	-	-	-
8120	Litigios y Demandas	-	-	-
83	Deudoras de Control	51.570.575	11.376.113	40.194.462
8315	Activos Totalmente Depreciados -Agotados	42.131.013	1.966.667	40.164.346
8347	Bienes Entregados a Terceros	2.411.874	2.381.758	30.116
8355	Ejecucion de proyectos de inversion	7.027.688	7.027.688	-
89	Deudoras por Contra	- 51.570.575	- 11.376.113	- 40.194.462
8905	Derechos Contingentes Por el contra	-	-	-
8915	Deudoras de Control por Contra	- 51.570.575	- 11.376.113	- 40.194.462

CUENTAS DE ORDEN ACREEDORAS

91	RESPONSABILIDADES CONTINGENTES	2.530.682	2.530.682	-
9120	Litigios y mecanismos alternativos en solucioi	2.530.682	2.530.682	-
93	ACREEDORAS POR EL CONTRARIO	422.114	422.114	-
9355	Ejecucion de proyectos	-	-	-
9390	Litigios y mecanismos alternativos e solucioñ	422.114	422.114	-
99	ACREEDORAS POR EL CONTRARIO	- 2.952.796	- 2.952.796	-
9905	Litigios y mecanismos alternativos e solucioñ	- 2.530.682	- 2.530.682	-
9915	Acreedoras de control por el contra	- 422.114	- 422.114	-

FIRMA REPRESENTANTE LEGAL  
NOMBRE: ALVARO CARRILLO  
Alcalde

FIRMA CONTADOR  
NOMBRE: WILLIAN GIRALDO RESTREPO  
T.P. 51055 - T



**MUNICIPIO DE CARTAGO  
VALLE DEL CAUCA  
NIT: 891.900.493.2**

PAGINA [1]

CÓDIGO:  
MAHP.263.103

**ESTADO DE ACTIVIDAD FINANCIERA, ECONOMICA, SOCIAL Y AMBIENTAL  
CONSOLIDADO  
DEL 1 DE ENERO AL 30 DE SEPTIEMBRE DE 2014  
(Cifras en miles de pesos)**


VERSIÓN 3

Código	Concepto	Período 2014	Período 2013	Aumento O Disminucion
	<b>INGRESOS OPERACIONALES</b>	<b>86.899.295</b>	<b>89.010.763</b>	<b>- 2.111.468</b>
<b>41</b>	<b>Ingresos Fiscales</b>	<b>23.784.890</b>	<b>30.539.732</b>	<b>- 6.754.842</b>
4105	Tributarios	20.740.271	19.954.121	786.150
4110	No tributarios	3.641.170	10.585.611	- 6.944.441
4195	Devociones, descuentos y amnistias	596.551	-	596.551
<b>43</b>	<b>Venta de Servicios</b>	<b>44.340</b>	<b>35.554</b>	<b>8.786</b>
4305	Venta de Servicios Educativos	44.340	35.554	8.786
4395	Devoluciones Rebajas y Descuentos	-	-	-
<b>44</b>	<b>Transferencias</b>	<b>61.550.129</b>	<b>56.913.357</b>	<b>4.636.772</b>
4408	Sistema General de Participaciones	41.766.919	39.555.464	2.211.455
4413	Sistema General de regalías	78.655	17.334	61.321
4421	Del sistema General de Seguridad Social	15.540.433	14.993.059	547.374
4428	Otras transferencias corrientes	4.164.122	2.347.500	1.816.622
<b>47</b>	<b>Fondos Recibidos</b>	<b>1.519.936</b>	<b>1.522.120</b>	<b>- 2.184</b>
4705	Fondos Recibidos	1.519.936	1.522.120	- 2.184
	<b>GASTOS OPERACIONALES</b>	<b>68.797.973</b>	<b>63.382.056</b>	<b>5.415.917</b>
<b>51</b>	<b>De administración</b>	<b>10.471.362</b>	<b>8.886.238</b>	<b>1.585.124</b>
5101	Sueldos y salarios	5.664.938	6.098.291	- 433.353
5102	Contribuciones imputadas	1.565.261	-	1.565.261
5103	Contribuciones efectivas	950.015	994.553	- 44.538
5104	Aportes sobre la nómina	189.411	213.493	- 24.082
5111	Generales	2.100.942	1.573.458	527.484
5120	Impuestos, contribuciones y tasas	795	6.443	- 5.648
<b>53</b>	<b>Provisiones, depreciaciones y amortizaciones</b>	<b>364.365</b>	<b>563.508</b>	<b>- 199.143</b>
5302	Provision para protección de inversiones	-	242.659	- 242.659
5314	Provision para contingencias	364.365	320.849	43.516
<b>54</b>	<b>Transferencias</b>	<b>467.737</b>	<b>289.934</b>	<b>177.803</b>
5401	Transferencias al sector privado	428.924	-	428.924
5423	Otras transferencias	38.813	289.934	- 251.121
<b>55</b>	<b>Gasto público social</b>	<b>55.974.573</b>	<b>52.120.256</b>	<b>3.854.317</b>
5501	Educacion	26.012.673	22.559.121	3.453.552
5502	Salud	26.127.319	24.777.315	1.350.004
5503	Agua Potable y Saneamiento Básico	310.000	8.000	302.000
5504	Vivienda	-	-	-
5505	Recreacion y deporte	334.978	219.666	115.312
5506	Cultura	256.045	171.544	84.501
5507	Desarrollo comunitario y bienestar social	2.496.089	3.777.465	- 1.281.376


[www.cartago.gov.co](http://www.cartago.gov.co)

CAM Centro de Administración Municipal  
Calle 8 # 6-52 - PBX. 2114101 - Fax. 2127784

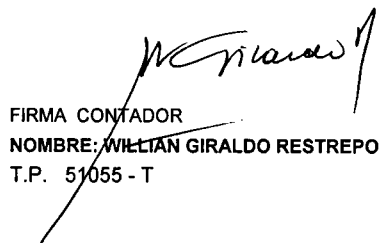


	<b>MUNICIPIO DE CARTAGO VALLE DEL CAUCA NIT: 891.900.493.2</b>	PAGINA [2]
		CÓDIGO: MAHP.263.103
	<b>ESTADO DE ACTIVIDAD FINANCIERA, ECONOMICA, SOCIAL Y AMBIENTAL CONSOLIDADO DEL 1 DE ENERO AL 30 DE SEPTIEMBRE DE 2014 (Cifras en miles de pesos)</b>	VERSIÓN 3


5508	Medio Ambiente	200.309 ✓	226.311 ✓ -	26.002
5550	Subsidios asignados	237.160 ✓	380.834 ✓ -	143.674
<b>57</b>	<b>OPERACIONES INSTITUCIONALES</b>	<b>1.519.936</b>	<b>1.522.120 ✓ -</b>	<b>2.184</b>
5705	Fondos Entregados	1.519.936 ✓	1.522.120 ✓ -	2.184
<b>63</b>	<b>COSTOS DE VENTAS DE SERVICIOS</b>	<b>992.338 ✓</b>	<b>1.023.696 ✓ -</b>	<b>31.358</b>
6305	Servicios Educativos	992.338 ✓	1.023.696 ✓ -	31.358
	<b>EXCEDENTE (DÉFICIT) OPERACIONAL</b>	<b>17.108.984</b>	<b>24.605.011 ✓ -</b>	<b>7.496.027</b>
<b>48</b>	<b>OTROS INGRESOS</b>	<b>703.391</b>	<b>7.601.469 ✓ -</b>	<b>6.898.078</b>
4805	Financieros	247.092 ✓	114.130 ✓	132.962
4808	Otros Ingresos Ordinarios	4.853 ✓	65.355 ✓ -	60.502
4810	Extraordinarios	164.014 ✓	177.044 ✓ -	13.030
4815	Ajuste de ejercicios anteriores	287.432 ✓	7.244.940 ✓ -	6.957.508
<b>58</b>	<b>OTROS GASTOS</b>	<b>5.562.226</b>	<b>1.932.388 ✓ -</b>	<b>3.629.838</b>
5801	Intereses	1.640.648 ✓	2.093.157 ✓ -	452.509
5802	Comisiones	10.450 ✓	1.251 ✓	9.199
5805	Financieros	9.839 ✓	6.399 ✓	3.440
	Pérdida por el método de Participación			
5806	Patrimonial	1.787.341 ✓	-	1.787.341
5810	Extraordinarios	6.376 ✓	2.498 ✓	3.878
5815	Ajustes de ejercicios anteriores	2.107.572 ✓	170.917 ✓	2.278.489
	<b>EXCEDENTE (DÉFICIT) NO OPERACIONAL</b>	<b>- 4.858.835 ✓</b>	<b>5.669.081 ✓ -</b>	<b>10.527.916</b>
	<b>EXCEDENTE (DÉFICIT) DEL EJERCICIO</b>	<b>12.250.149 ✓</b>	<b>30.274.092 ✓ -</b>	<b>18.023.943</b>



FIRMA REPRESENTANTE LEGAL  
NOMBRE: ALVARO CARRILLO  
Alcalde




FIRMA CONTADOR  
NOMBRE: WILLIAM GIRALDO RESTREPO  
T.P. 51055 - T

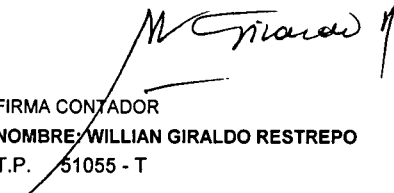
	<b>MUNICIPIO DE CARTAGO</b> <b>VALLE DEL CAUCA</b> <b>NIT: 891.900.493.2</b>	PAGINA [1]
	<b>ESTADO DE CAMBIOS EN EL PATRIMONIO</b> <b>CONSOLIDADO</b> <b>A 30 DE SEPTIEMBRE DE 2014</b> <b>(Cifras en miles de pesos)</b>	CÓDIGO: MAHP.263.103
		VERSIÓN 3

<b>SALDO DEL PATRIMONIO A SEPTIEMBRE 30 DE 2013</b>	<b>413.553.054</b> ✓
<b>VARIACIONES PATRIMONIALES DURANTE 2014</b>	<b>(47.558.889)</b> ✓
<b>SALDO DEL PATRIMONIO A SEPTIEMBRE 30 DE 2014</b>	<b>365.994.165</b> ✓

<b>DETALLE DE LAS VARIACIONES PATRIMONIALES (2)</b>			
	<b>Período 2014</b>	<b>Período 2013</b>	<b>Variación</b>
<b>TOTAL VARIACIONES</b>	<b>365.994.165</b>	<b>413.553.054</b> ✓	<b>(47.558.889)</b>
<hr/>			
<b>INCREMENTOS:</b>	<b>6.631.376</b>	<b>6.630.676</b> ✓	<b>700</b>
3120 SUPERAVIT POR DONACION	6.631.376 ✓	6.630.676 ✓	700
<hr/>			
<b>DISMINUCIONES:</b>	<b>359.190.717</b>	<b>406.750.306</b>	<b>(47.559.589)</b>
3105 CAPITAL FISCAL	118.815.704 ✓	146.885.410 ✓	(28.069.706)
3110 RESULTADOS DEL EJERCICIO	12.250.149	30.274.092 ✓	(18.023.943)
3115 SUPERAVIT POR VALORIZACIÓN	205.321.164 ✓	206.032.143 ✓	(710.979)
3125 PATRIMONIO PUBLICO INCORPORADO	23.717.399 ✓	23.740.184 ✓	(22.785)
3128 PROVISIONES, AGOTAMIENTO, DEPRECIACIONES Y -	913.699 ✓	-181.523 ✓	(732.176)
<hr/>			
<b>PARTIDAS SIN VARIACIÓN</b>	<b>172.072</b> ✓	<b>172.072</b>	<b>-</b>
3117 SUPERAVIT POR EL METODO DE PARTICIPACION P/	172.072 ✓	172.072 ✓	-



FIRMA REPRESENTANTE LEGAL  
NOMBRE: ALVARO CARRILLO  
Alcalde



FIRMA CONTADOR  
NOMBRE: WILLIAN GIRALDO RESTREPO  
T.P. 51055 - T



MUNICIPIO DE CARTAGO  
VALLE DEL CAUCA  
Ni: 891.900.493.2

PAGINA [1]

CÓDIGO:  
MAHP. 263.18.F.07

INDICADORES FINANCIEROS  
CONSOLIDADOS  
A 30 DE SEPTIEMBRE DE 2014

VERSIÓN 3

#### A - INDICADORES DE LIQUIDEZ O SOLVENCIA:

Representan el margen de seguridad que tiene el municipio para cumplir con sus obligaciones a corto plazo. Mide o evalúa la liquidez necesaria para que la entidad continúe funcionando.

1. RAZÓN CORRIENTE	Per. 2014		Per. 2013	
<u>Activo Corriente o circulante</u>	<u>55.144.239</u>	5,38	<u>94.052.975</u>	7,35
<u>Pasivo Corriente o circulante</u>	<u>10.245.764</u>		<u>12.804.137</u>	


Indica que el Municipio de Cartago, como entidad agregadora, por cada peso que debe a corto plazo al 30 de septiembre de 2014 tiene \$5,38 para respaldar la obligación.

2. CAPITAL DE TRABAJO	Per. 2014		Per. 2013	
<u>Activo Corriente - Pasivo Corriente</u>		AC	PC	
55.144.239 10.245.764	44.898.475	94.052.975	12.804.137	81.248.838

Indica que el municipio como entidad agregadora a septiembre de 2014, tiene \$44.898.475 como margen de seguridad para cumplir con sus obligaciones a corto plazo.

3. SOLIDEZ	Per. 2014		Per. 2013	
<u>Activo Total</u>	<u>413.455.114</u>	8,71	<u>460.052.602</u>	9,89
<u>Pasivo Total</u>	<u>47.460.949</u>		<u>46.499.548</u>	

Significa que el municipio, como entidad agregadora, dispone de \$8,71 en activos por cada peso que adeuda.

	MUNICIPIO DE CARTAGO VALLE DEL CAUCA Nº: 891.900.493.2	PAGINA [2]
		CÓDIGO: MAHP. 263.18.F.07
	INDICADORES FINANCIEROS CONSOLIDADOS A 30 DE SEPTIEMBRE DE 2014	VERSIÓN 3

## B - INDICADORES DE ENDEUDAMIENTO O DE COBERTURA


Indican la capacidad que tiene el municipio para generar recursos propios, destinados a cumplir con sus obligaciones corrientes.

1. ENDEUDAMIENTO TOTAL	Per. 2014		Per. 2013	
<u>Pasivo Total</u>	<u>47.460.949</u>	0,11	<u>46.499.548</u>	0,10
Activo Total	413.455.114		460.052.602	
Significa que por cada peso que el municipio tiene invertido en cada uno de los Activos, \$0,11 han sido financiados por terceros, bancos, proveedores, etc				

2. ENDEUDAMIENTO A CORTO PLAZO	Per. 2014		Per. 2013	
<u>Pasivo Corriente</u>	<u>10.245.764</u>	0,22	<u>12.804.137</u>	0,28
Pasivo Total	47.460.949		46.499.548	
Significa que por cada peso que el municipio como entidad agregadora adeuda, \$ 0,22 debe ser cubierto a Corto Plazo.				

3. PROTECCION AL PASIVO TOTAL	Per. 2014		Per. 2013	
<u>Capital Contable</u>	<u>118.815.704</u>	2,50	<u>146.885.410</u>	3,16
Pasivo Total	47.460.949		46.499.548	
Indica que por cada peso que se le adeuda a los acreedores, se cuenta con \$2,50 por parte del municipio como entidad agregadora.				



	<b>MUNICIPIO DE CARTAGO</b> <b>VALLE DEL CAUCA</b> <b>Ni: 891.900.493.2</b>	PAGINA [3]
		CÓDIGO: MAHP. 263.18.F.07
	<b>INDICADORES FINANCIEROS</b> <b>CONSOLIDADOS</b> <b>A 30 DE SEPTIEMBRE DE 2014</b>	VERSIÓN 3

4. CONCENTRACION ENDEUDAMIENTO LARGO PLAZO					
	Per. 2014			Per. 2013	
<b>Pasivo No Corriente</b>	<u>37.215.185</u>	0,78		<u>33.695.411</u>	0,72
<b>Pasivo Total</b>	<b>47.460.949</b>			<b>46.499.548</b>	

Significa que por cada peso que el municipio adeuda, \$ 0,78 debe ser cubierto a Largo Plazo.

5. APALANCAMIENTO					
	Per. 2014			Per. 2013	
<b>Pasivo Total</b>	<u>47.460.949</u>	0,13		<u>46.499.548</u>	0,11
<b>Patrimonio</b>	<b>365.994.165</b>			<b>413.553.054</b>	

Significa el grado de compromiso del patrimonio del municipio con los acreedores, es decir por cada peso que se tiene en el patrimonio se adeudan \$0,13


6. DE PROPIEDAD					
	Per. 2014			Per. 2013	
<b>Patrimonio</b>	<u>365.994.165</u>	0,89		<u>413.553.054</u>	0,90
<b>Activo Total</b>	<b>413.455.114</b>			<b>460.052.602</b>	

Significa que por cada peso invertido en los activos para el desarrollo de las funciones de cometido estatal, 0,89 corresponde al municipio de Cartago

[www.cartago.gov.co](http://www.cartago.gov.co)

CAM Centro de Administración Municipal  
Calle 8 # 6-52 - PBX. 2114101 - Fax. 2127784



	MUNICIPIO DE CARTAGO VALLE DEL CAUCA Ni: 891.900.493.2	PAGINA [4]
		CÓDIGO: MAHP. 263.18.F.07
	INDICADORES FINANCIEROS CONSOLIDADOS A 30 DE SEPTIEMBRE DE 2014	VERSIÓN 3

7. PROTECCION AL PASIVO	Per. 2014		Per. 2013	
<u>Patrimonio</u>	<u>365.994.165</u>	7,71	<u>413.553.054</u>	8,89
<u>Pasivo Total</u>	<u>47.460.949</u>		<u>46.499.548</u>	

Significa que el municipio como entidad agregadora, dispone de \$7,71 para respaldar el Pasivo Total


### C - INDICADORES DE RENDIMIENTO, RENTABILIDAD O LUCRATIVIDAD

Refleja el grado de apalancamiento que corresponde a la participación de los acreedores en los Activos del Municipio.

Mientras más alto sea este indice, mayor es el apalancamiento financiero de la Administración Municipal.

2. RENTABILIDAD DEL ACTIVO	Per. 2014		Per. 2013	
<u>Utilidad Neta*100</u>	<u>12.250.149</u>	2,963%	<u>30.274.092</u>	6,581%
<u>Activo Total</u>	<u>413.455.114</u>		<u>460.052.602</u>	

Significa que el Activo Total del municipio como entidad agregadora, en su círculo operacional obtiene una ganancia de 2,963%

	MUNICIPIO DE CARTAGO VALLE DEL CAUCA Ni: 891.900.493.2	PAGINA [5]
		CÓDIGO: MAHP. 263.18.F.07
	INDICADORES FINANCIEROS CONSOLIDADOS A 30 DE SEPTIEMBRE DE 2014	VERSIÓN 3

## D - INDICADORES DE ACTIVIDAD, ROTACION O DE EFICIENCIA


Grado de efectividad de la Administración Municipal para utilizar sus recursos según la celeridad de recuperación de los mismos.

1. ROTACION DE CARTERA (DIAS)				
	Per. 2014		Per. 2013	
<u>Rentas por Cobrar * 365</u>	<u>19.668.503</u>	301,83	<u>52.769.510</u>	630,68
Ingresos Operacionales	23.784.890		30.539.732	


Significa que el municipio recupera la cartera de predial e industria y comercio, en promedio cada 301,83 días.

2. ROTACION DE CUENTAS POR PAGAR (DIAS)				
	Per. 2014		Per. 2013	
<u>Cuentas por pagar * 365</u>	<u>6.421.112</u>	98,54	<u>7.451.565</u>	89,06
Ingresos Operacionales	23.784.890		30.539.732	


Significa que el municipio como entidad agregadora, en su círculo operacional demora 98,54 días en promedio en el pago de sus cuentas.



FIRMA REPRESENTANTE LEGAL  
NOMBRE: ALVARO CARRILLO  
Alcalde



FIRMA CONTADOR  
NOMBRE: WILLIAM GIRALDO RESTREPO  
T.P. 51055 - T

	<b>MUNICIPIO DE CARTAGO</b> <b>VALLE DEL CAUCA</b> <b>Nit: 891.900.493.2</b>	PAGINA [1]
	<b>CERTIFICACION</b>	CÓDIGO:MAHP.263.44.12  VERSION 4

EL SUSCRITO ALCALDE MUNICIPAL Y EL CONTADOR GENERAL DEL MUNICIPIO DE CARTAGO


### CERTIFICAN:

Que los saldos de la información contenida en los Estados Financieros con corte a Septiembre 30 de 2014, fueron tomados fielmente de los libros de contabilidad, que la contabilidad se elaboró conforme a la normativa señalada en el Régimen de Contabilidad Pública, y que la información revelada refleja en forma fidedigna la situación financiera, económica, social y ambiental de la entidad contable pública, además de que se han verificado las afirmaciones contenidas en los estados contables básicos:


- Que los hechos, transacciones y operaciones han sido reconocidos y realizados por la entidad contable publica durante el periodo contable.
- Que los hechos económicos se revelan conforme a lo establecido en el Régimen de Contabilidad Pública.
- Que el valor total de los activos, pasivos, patrimonio, ingresos, gastos y costos y cuentas de orden ha sido revelado en los estados contables básicos hasta la fecha de corte, por la entidad contable pública.
- Que el valor de los activos representan un potencial de servicios o beneficios económicos futuros y los pasivos representan hechos pasados que implican un flujo de salida de recursos, en desarrollo de las funciones de cometido estatal de la entidad contable publica en la fecha de corte.
- Que utilizando el proceso de agregación de la información contable se le agrego a la información contable del ente territorial la de las de las doce (12) instituciones educativas consolidada.

	<b>MUNICIPIO DE CARTAGO</b> <b>VALLE DEL CAUCA</b> <b>Nit: 891.900.493.2</b>	PAGINA [1]
		CÓDIGO:MAHP.263.44.12
	<b>CERTIFICACION</b>	VERSION 4

La presente certificación se expide conforme a lo establecido en el numeral 3895 del régimen de Contabilidad Publica el día 30 de Junio de 2013.



**REPRESENTANTE LEGAL**  
**ALVARO CARRIÑO**  
Alcalde Municipal



**CONTADOR**  
**WILLIAM GIRALDO RESTREPO**  
**T.P. 51055 - T**

